



Poder Judicial  
de Puerto Rico

# ANUARIO ESTADÍSTICO 2024-2025





***Anuario Estadístico del Poder Judicial  
de Puerto Rico 2024-2025***

**Oficina de Administración de los Tribunales  
San Juan, 2025**



2025

Oficina de Administración de los Tribunales (OAT)

[www.poderjudicial.pr](http://www.poderjudicial.pr)

Dirección física:

268 Ave. Muñoz Rivera

San Juan, PR 00918-1913

Dirección postal:

PO Box 190917

San Juan, PR 00919-0917

Teléfono

(787) 641-6600

Hon. Maite D. Oronoz Rodríguez

Jueza Presidenta

Tribunal Supremo de Puerto Rico

Hon. Sigfrido Steidel Figueroa

Director Administrativo de los Tribunales

Fecha de publicación: 12 de marzo de 2026

Nota técnica: Los datos del Tribunal de Primera Instancia (TPI) contenidos en este Anuario Estadístico fueron extraídos de las bases de datos en noviembre 2025. Agradecemos la colaboración del personal estadístico del Tribunal Supremo y del Tribunal de Apelaciones; a la Oficina de Servicios y Apoyo a Jueces y Juezas; a la Oficina de Servicios Sociales y el Negociado de Métodos Alternos para la Solución de Conflictos de la Directoría de Operaciones de la OAT; y a la Oficina de Análisis y Desarrollo de Sistemas de la Directoría de Informática, por ofrecer sus datos.

Citación sugerida:

Oficina de Administración de los Tribunales (2025). Anuario Estadístico del Poder Judicial de Puerto Rico 2024-2025, San Juan, Puerto Rico.

Este informe fue realizado por personal de la Oficina de Estadísticas, Ciencia de Datos y Planificación Judicial de la OAT. Puede contactar a la Oficina en el (787) 641-6600 extensión 5639 o por fax al (787) 641-6991.

INTRODUCCIÓN .....	1
ORDENAMIENTO JURÍDICO .....	1
Figura 1: Organización judicial y administrativa .....	2
Jueces y Juezas del Tribunal General de Justicia .....	2
Tabla 1: Jueces y juezas del Tribunal General de Justicia.....	3
Distribución territorial de las regiones judiciales.....	3
Figura 2: Distribución territorial de las regiones judiciales, Año Fiscal 2024-2025 .....	3
TRIBUNAL SUPREMO.....	4
Resumen de actividad judicial .....	4
Gráfica 1: Recursos presentados y resueltos en el Tribunal Supremo .....	5
TRIBUNAL DE APELACIONES .....	5
Resumen de actividad judicial .....	6
Gráfica 2: Recursos presentados y resueltos en el Tribunal de Apelaciones.....	6
TRIBUNAL DE PRIMERA INSTANCIA .....	7
Resumen de actividad judicial .....	7
Gráfica 3: Presentados y resueltos, por asunto.....	7
Gráfica 4: Índice de resolución, por región.....	8
Gráfica 5: Distribución de los casos pendientes al final de año .....	8
Tabla 2: Órdenes finales de protección por Ley.....	9
Gráfica 6: Solicitudes y órdenes de protección al amparo de la Ley Núm. 54 de 15 de agosto de 1989 .....	9
Tabla 3: Otra labor realizada en la sala municipal .....	10
Asuntos en los que intervienen Examinadores y Examinadoras de Pensiones Alimentarias .....	10
Anejo Estadístico .....	11
Anejo 1 Jueces y Juezas .....	13
Tribunal Supremo .....	13
Tribunal de Apelaciones.....	13
Tribunal de Primera Instancia, Sala Superior.....	14
Tribunal de Primera Instancia, Sala Municipal .....	18
Anejo 2 Tribunal Supremo.....	20
Tabla A-1 Movimiento de recursos .....	20
Tabla A-2 Movimiento de recursos sometidos.....	22
Tabla A-3 Movimiento de recursos criminales y civiles .....	23
Tabla A-4 Recursos resueltos.....	23
Tabla A-5 Relación entre los recursos de naturaleza civil y criminal, presentados y reabiertos .....	24
Tabla A-6 Recursos resueltos por disposición .....	25
Tabla A-7 Recursos resueltos con opinión y sin opinión, por recurso y disposición .....	26
Tabla A-8 Opiniones emitidas por recurso y clasificación.....	27
Tabla A-9 Recursos resueltos por opinión .....	28

Tabla A-10 Relación entre opiniones y sentencias.....	28
Tabla A-11 Autos expedidos y denegados con y sin orden de mostrar causa.....	29
Tabla A-12 Disposición de autos expedidos .....	29
<b>Anejo 3 Tribunal de Apelaciones .....</b>	<b>30</b>
Tabla B-1 Movimiento de recursos.....	30
Tabla B-2 Movimiento de recursos, por tipo de recurso .....	31
Tabla B-3 Disposición de recursos, por tipo de recursos .....	32
Tabla B-4 Recursos desestimados, por tipo de recurso y la causa de su desestimación.....	33
Tabla B-5 Movimiento de recursos, por región judicial.....	34
Tabla B-6 Disposición de recursos por región judicial .....	35
<b>Anejo 4 Tribunal de Primera Instancia, Sala Superior y Municipal .....</b>	<b>36</b>
Tabla C-1 Movimiento de casos, querellas, vistas preliminares, y otros indicadores de actividad judicial .....	36
Tabla C-2 Movimiento de casos civiles y querellas contra menores.....	37
Tabla C-3 Movimiento de casos criminales .....	38
Tabla C-4 Movimiento de casos y querellas, por sala.....	39
Tabla C-5 Casos civiles archivados, por fundamento .....	58
Tabla C-6 Casos criminales archivados, por fundamento .....	58
Tabla C-7 Movimiento de casos civiles superiores, por causa de acción.....	59
Tabla C-8 Movimiento de casos civiles municipales, por causa de acción.....	64
Tabla C-9 Movimiento de casos de relaciones de familia, por causa de acción.....	66
Tabla C-10 Querellas presentadas contra menores, por motivo y región.....	68
Tabla C-11 Movimiento de casos criminales, por delito.....	71
Tabla C-12 Movimiento de casos de tránsito, por infracción.....	87
Tabla C-13 Características de los y las menores contra quienes se presentaron querellas .....	90
Tabla C-14 Movimiento de vistas preliminares, por región .....	94
Tabla C-15 Movimiento de vistas preliminares en alzada, por región .....	95
Tabla C-16 Solicitudes de órdenes de protección y órdenes de protección emitidas, denegadas y archivadas al amparo de la Ley para la Prevención e Intervención con la Violencia Doméstica.....	96
Tabla C-17 Otras solicitudes de órdenes de protección, por municipio .....	100
Tabla C-18 Otros asuntos atendidos en sala municipal.....	108
Tabla C-19 Medianas de meses transcurridos en la resolución de casos, querellas y vistas preliminares .....	111
<b>Anejo 5 Otras estadísticas operacionales .....</b>	<b>112</b>
Tabla D-1 Movimiento de casos en el Programa de Relaciones de Familia .....	112
Tabla D-2 Movimiento de casos en el Programa de Relaciones de Familia, por región.....	112
Tabla D-3 Informe de labor realizada con pensiones alimentarias.....	113
Tabla D-4 Casos de mediación por tipo y región .....	114
<b>Anejo 6 Glosario .....</b>	<b>115</b>
Glosario.....	115

## INTRODUCCIÓN

La disponibilidad de una base estadística adecuada que permita la medición de la gestión judicial de nuestros tribunales es esencial para la toma de decisiones del Poder Judicial, que se encuentra en constante evolución.

El índice de resolución, la variación de casos pendientes, la capacidad de resolución de los órganos judiciales, son solo algunos de los indicadores de medición de la actividad judicial que contribuyen al análisis continuo del desempeño del Poder Judicial.

## ORDENAMIENTO JURÍDICO

La Constitución del Estado Libre Asociado de Puerto Rico establece un sistema republicano de gobierno compuesto por tres poderes: Poder Legislativo, Poder Ejecutivo y Poder Judicial.

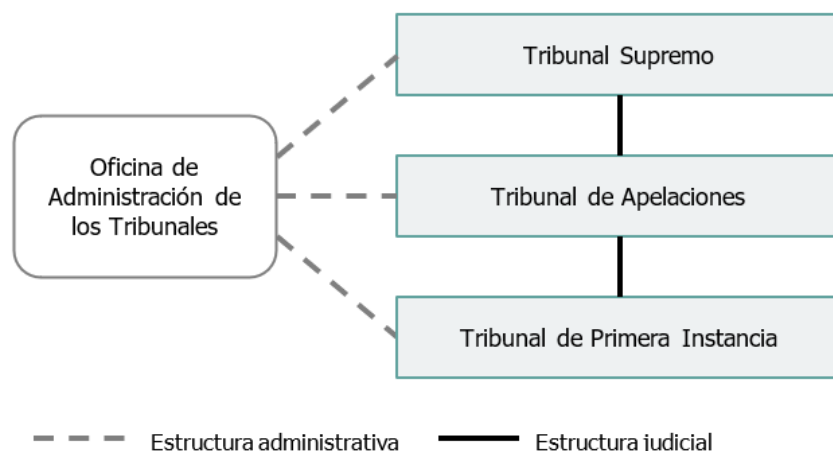
El Artículo V de la Constitución dispone que los tribunales de Puerto Rico constituyen un sistema judicial unificado en lo concerniente a jurisdicción, funcionamiento y administración. Además, establece que el Poder Judicial se ejercerá por un Tribunal Supremo y por aquellos otros tribunales que se establezcan por ley.

El Tribunal Supremo tiene la encomienda y ejerce la función principal de interpretar la ley, aclarar cuál es el estado de derecho y determinar la validez constitucional de cualquier estatuto o actuación oficial del Gobierno. También adopta reglas para la administración de los tribunales; reglamenta el ejercicio y admisión a la abogacía y notaría; aprueba normas de conducta ética profesional y judicial y ejerce su autoridad disciplinaria sobre abogados, abogadas, jueces y juezas.

El Juez Presidente o Jueza Presidenta dirige, por disposición constitucional, la administración de los tribunales. La Sección 7 del Artículo V de la Constitución crea el cargo de Director Administrativo o Directora Administrativa de los Tribunales para asistirle en el desempeño de tal responsabilidad. El Director Administrativo o Directora Administrativa de los Tribunales es nombrado(a) por el Juez Presidente o Jueza Presidenta.

La Ley Núm. 201-2003, según enmendada, conocida como la Ley de la Judicatura del Estado Libre Asociado de Puerto Rico de 2003 (en adelante, Ley de la Judicatura de 2003) establece que el Poder Judicial está compuesto por el Tribunal Supremo como Tribunal de última instancia, el Tribunal de Apelaciones como Tribunal intermedio y por el Tribunal de Primera Instancia, los que conjuntamente constituyen el Tribunal General de Justicia.

Figura 1: Organización judicial y administrativa



## Jueces y Juezas del Tribunal General de Justicia

El Tribunal Supremo (TS) es el Tribunal de última instancia, y está compuesto por un Juez Presidente o Jueza Presidenta y ocho Jueces Asociados y Juezas Asociadas, quienes desempeñan sus cargos hasta la edad de 70 años. Al 30 de junio de 2025 el 100% de estas plazas se encontraban ocupadas, con una distribución por género de tres (3) mujeres y (6) hombres. Ver Tabla 1

El Tribunal de Apelaciones (TA) está compuesto por 39 plazas de Jueces y Juezas que desempeñan su cargo por un término de dieciséis (16) años. Al 30 de junio de 2025 el 97% de estas plazas se encontraban ocupadas, con una distribución por género de 19 mujeres y 19 hombres. Ver Tabla 1

El Tribunal de Primera Instancia (TPI) está constituido por 253 Jueces y Juezas Superiores y 85 Jueces y Juezas Municipales. De conformidad con lo dispuesto en la Ley de la Judicatura de 2003, según enmendada, los Jueces y Juezas Superiores son nombrados(as) y desempeñan su cargo por un término de dieciséis (16) años y los Jueces y Juezas Municipales son nombrados(as) y desempeñan su cargo por un término de doce (12) años.

De un total de 338 plazas disponibles en el TPI, al 30 de junio de 2025 el 98% de éstas se encontraban ocupadas. Los Jueces y Juezas Superiores tienen competencia sobre todos los asuntos civiles y criminales. De conformidad con lo establecido en la Ley de la Judicatura de 2003, según enmendada, los Jueces y Juezas Municipales, tienen competencia sobre determinados asuntos civiles y criminales. Además, mediante asignación del Juez Presidente o Jueza Presidenta, el Juez o Jueza Municipal puede intervenir en asuntos interlocutorios de un caso ante la consideración de un Juez o Jueza Superior. Al final del año fiscal 2024-2025 el TPI contaba con 331 Jueces y Juezas activos (251 jueces y juezas superiores y 80 jueces y juezas municipales). Ver Tabla 1

Tabla 1: Jueces y juezas del Tribunal General de Justicia

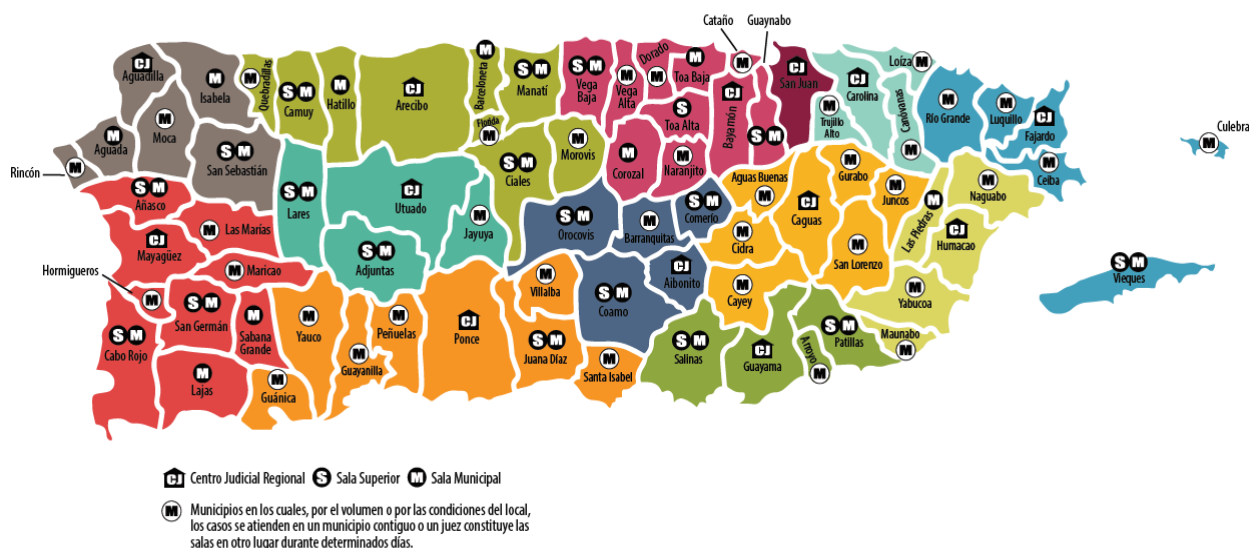
Tribunal	Jueces y Juezas activos		
	Hombres	Mujeres	Total
Tribunal Supremo	6	3	9
Tribunal de Apelaciones	19	19	38
Tribunal de Primera Instancia	<u>134</u>	<u>197</u>	<u>331</u>
Jueces y Juezas Superiores	110	141	251
Jueces y Juezas Municipales	24	56	80

**Fuente:** Oficina de Servicios y Apoyo a Jueces y Juezas, Oficina de Administración de los Tribunales: Jueces y Juezas activos del Tribunal General de Justicia al 30 de junio de 2025.

### Distribución territorial de las regiones judiciales

El Tribunal de Primera Instancia se distribuye territorialmente en trece regiones judiciales. Cada región judicial está compuesta por un centro judicial y sus respectivas salas superiores y municipales. Cada centro judicial cuenta con un Juez Administrador o Jueza Administradora Regional quien, junto con su personal de apoyo, representa el ordenamiento de índole judicial y administrativo central establecido por el Juez Presidente o la Jueza Presidenta.

Figura 2: Distribución territorial de las regiones judiciales, Año Fiscal 2024-2025



# TRIBUNAL SUPREMO

El Tribunal Supremo adopta para los tribunales, reglas de evidencia y de procedimiento civil y criminal y para el trámite de asuntos de menores, y las remite a la Asamblea Legislativa para su aprobación. También aprueba la reglamentación para la administración del Tribunal General de Justicia.

El Tribunal Supremo atiende los siguientes asuntos:

- recursos originales de *mandamus*, *hábeas corpus*, *quo warranto*, *injunction* y auto inhibitorio;
- apelaciones de sentencias finales de paneles del Tribunal de Apelaciones (TA) en casos civiles en los cuales se haya determinado la inconstitucionalidad de una ley, resolución, regla o reglamento de una agencia o instrumentalidad pública u ordenanza municipal;
- apelaciones que plantean la existencia de conflictos entre sentencias en casos civiles del TA;
- mediante recurso gubernativo la calificación final de los Registradores de la Propiedad al denegar un asiento solicitado;
- mediante *certiorari*, que expide discrecionalmente, las sentencias o resoluciones finales u órdenes interlocutorias de paneles del TA;
- mediante el auto de certificación trae ante sí, para considerar y resolver, cualquier caso pendiente ante el TA en el cual se cuestiona la inconstitucionalidad de una ley, resolución, regla o reglamento, o un caso que por su naturaleza e impacto en la convivencia social amerita se obvie el trámite procesal regular; y
- mediante auto de certificación, cualquier asunto certificado por algún Tribunal de los Estados Unidos de América (Supremo, Apelativo, Distrito) o por el más alto Tribunal apelativo de cualesquiera de los estados de la Unión Americana, si existen cuestiones de derecho puertorriqueño que puedan determinar el resultado del mismo y no existan precedentes en la jurisprudencia del Tribunal Supremo.
- Cualquier otro recurso y causas que se determinen por ley.

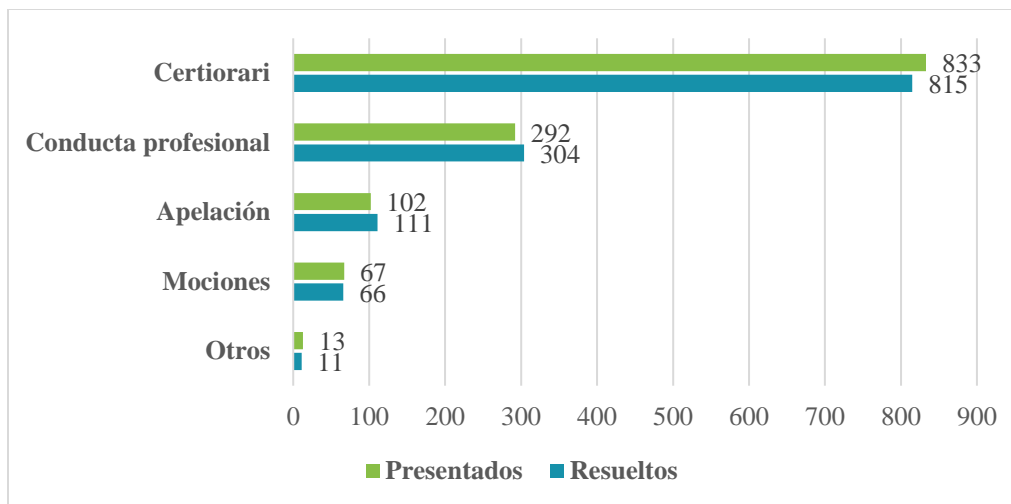
## Resumen de actividad judicial

En el Tribunal Supremo, durante el año fiscal 2024-2025, se presentaron o reabrieron 1,307 y se resolvieron 1,307 recursos. El recurso de mayor atención es el *certiorari*. De estos recursos, se presentaron 833 y se resolvieron 815, lo cual representó el 62% de los recursos resueltos de todo tipo. Ver Gráfica 1

El índice de resolución (IR) es un indicador del manejo del volumen de recursos que se presentan ante el Tribunal. La relación de recursos resueltos respecto a los recursos presentados en el Tribunal Supremo durante el año fiscal 2024-2025 resultó en un índice de resolución de 100. Es

decir, de cada 100 recursos nuevos o reabiertos presentados se resolvieron aproximadamente 100 recursos. Al 30 de junio de 2025, quedaron pendientes de resolver 182 recursos. De los cuales el 41% no ha sido considerado por el Tribunal para denegar o expedir, 33% está sometido, y 26% cuenta con recursos expedidos y ordenes de mostrar causa emitidas y pendientes.

Gráfica 1: Recursos presentados y resueltos en el Tribunal Supremo



## TRIBUNAL DE APELACIONES

El Tribunal de Apelaciones atiende:

Mediante recurso de apelación:

- Sentencias finales dictadas por el Tribunal de Primera Instancia (TPI) en casos civiles y criminales.

Mediante recurso de *certiorari*:

- Sentencias dictadas por el TPI en los casos de condena por alegación de culpabilidad.
- Resoluciones dictadas por el TPI en virtud del procedimiento especial de la Ley de Municipios Autónomos.
- Resoluciones finales dictadas por el TPI en procedimientos de jurisdicción voluntaria.
- Resolución u orden o sentencia final al revisar un laudo de arbitraje del TPI.
- Resoluciones u órdenes interlocutorias del TPI bajo las Reglas 56 y 57 o de la denegatoria de una moción de carácter dispositivo.
- Órdenes o resoluciones interlocutorias dictadas por el TPI cuando se recurra de decisiones sobre la admisibilidad de testigos de hechos o peritos esenciales, asuntos relativos a privilegios evidenciaros, anotaciones de rebeldía o en casos de Relaciones de Familia.
- Sentencias dictadas por el TPI al revisar las resoluciones, determinaciones u órdenes que emita la Comisión Estatal de Elecciones.

- Órdenes o resoluciones que revistan de interés público o en cualquier otra situación en la cual esperar a la apelación constituiría un fracaso irremediable de la justicia.

Mediante recurso de revisión:

- Decisiones, reglamentos, órdenes, resoluciones y providencias finales dictadas por organismos o agencias administrativas o por sus funcionarios, ya sean en su función adjudicativa o cuasi legislativa conforme lo dispuesto en ley.

Autos de *hábeas corpus* y *mandamus*:

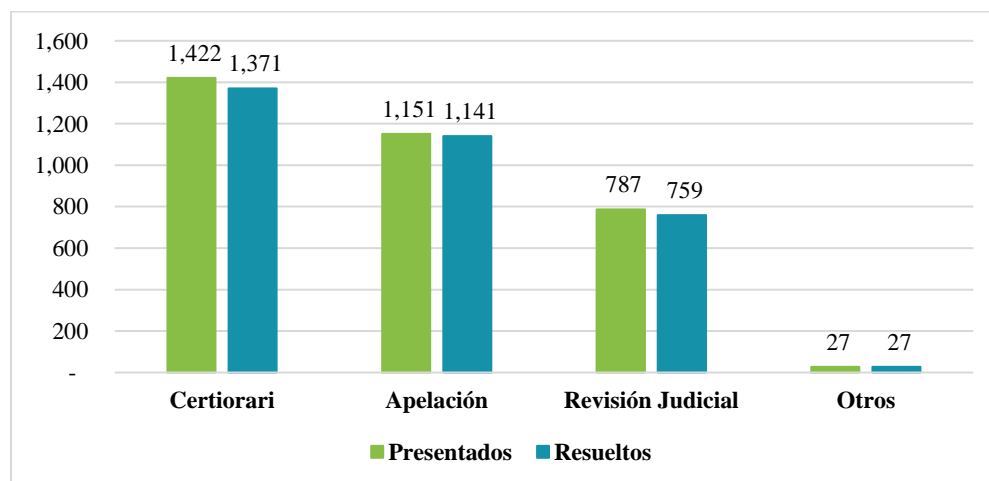
- *Mandamus* – Recurso extraordinario que busca una expresión judicial que obligue a un funcionario o a una funcionaria pública a cumplir con su deber ministerial.
- *Hábeas corpus* – Recurso extraordinario de naturaleza civil mediante el cual una persona que está privada ilegalmente de su libertad solicita a la autoridad judicial competente que investigue la causa de su detención.

## Resumen de actividad judicial

En el Tribunal de Apelaciones, durante el año fiscal 2024-2025, se presentaron 3,387 y se resolvieron 3,298 recursos. El recurso de mayor atención es el *certiorari*. De estos recursos se presentaron 1,422 y se resolvieron 1,371, lo cual representó el 42% de los recursos resueltos de todo tipo. Ver Gráfica 2

La relación de recursos resueltos respecto a los recursos presentados en el Tribunal de Apelaciones durante el año fiscal 2024-2025 resultó en un índice de resolución de 97. Al 30 de junio de 2025, quedaron pendientes de resolver 665 recursos. De los cuales el 53% eran recursos de apelaciones, el 26% recursos de *certiorari* y el 21% revisiones judiciales.

Gráfica 2: Recursos presentados y resueltos en el Tribunal de Apelaciones



# TRIBUNAL DE PRIMERA INSTANCIA

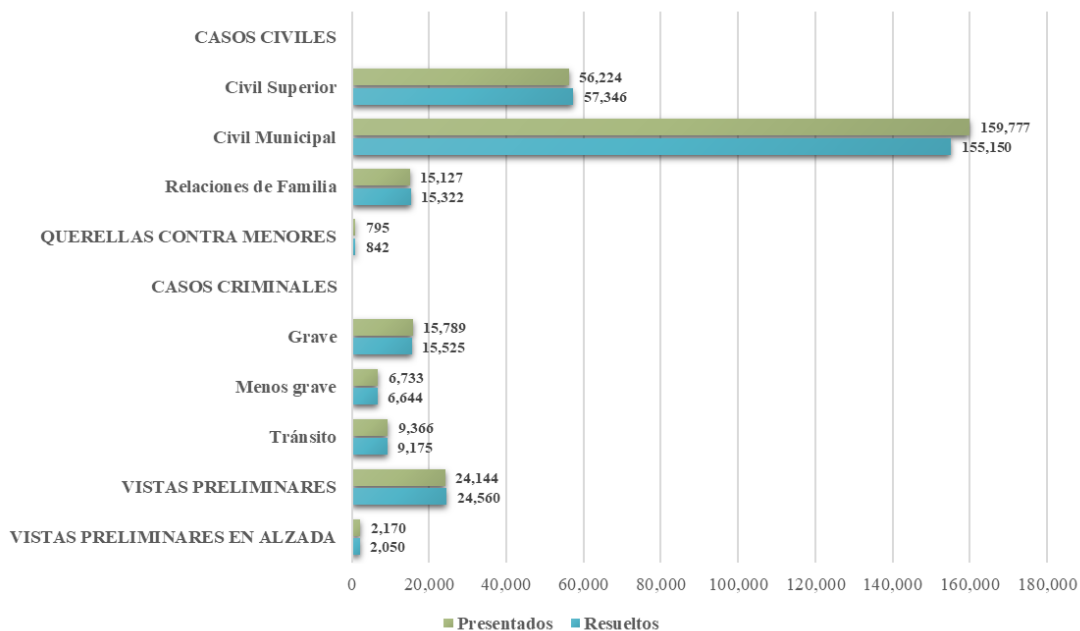
Las salas del Tribunal de Primera Instancia (TPI) tienen jurisdicción original para intervenir en todo tipo de procedimiento judicial, civil o criminal, bajo las leyes y la Constitución del Estado Libre Asociado de Puerto Rico.

El TPI está dividido para fines administrativos, en trece (13) regiones judiciales. Estas son Aguadilla, Aibonito, Arecibo, Bayamón, Caguas, Carolina, Fajardo, Guayama, Humacao, Mayagüez, Ponce, San Juan y Utuado. El TPI atiende en materia civil todos los asuntos de: derecho de familia, derecho laboral, sucesiones, derecho constitucional, derecho administrativo, derecho corporativo, derecho hipotecario, derecho de obligaciones y contratos, daños y perjuicios, acciones relacionadas con toda clase de contribuciones, casos de expropiaciones, recursos legales especiales y extraordinarios, procedimientos para poner en vigor las determinaciones de las agencias administrativas, o para impugnar o poner en vigor los laudos arbitrales en cualquier materia y, cualquier otro asunto civil. En lo criminal, este Tribunal atiende todos los casos por delito grave y menos grave, así como toda infracción a las ordenanzas municipales.

## Resumen de actividad judicial

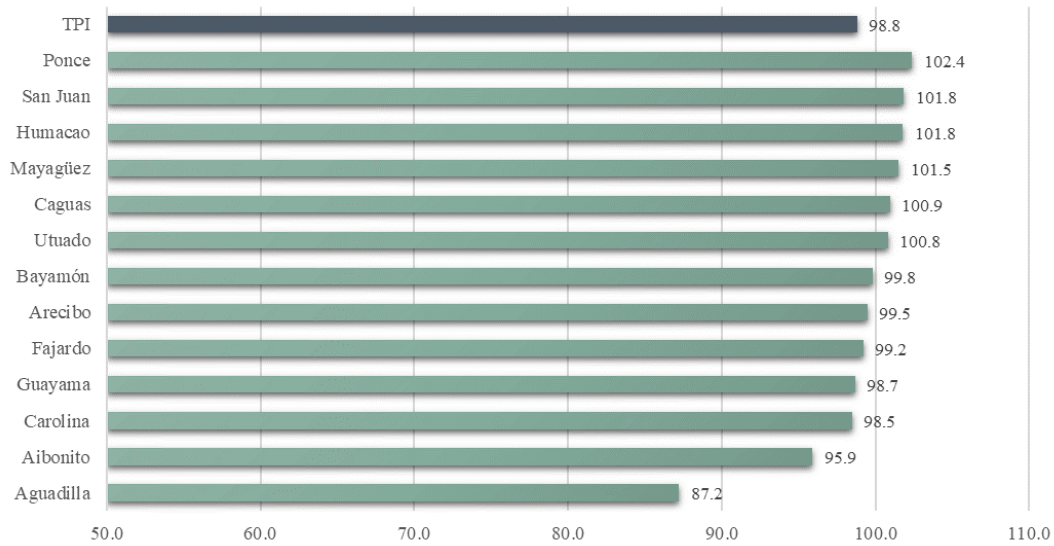
En el año fiscal 2024-2025 se presentaron 290,125 y se resolvieron 286,614 casos, querellas contra menores, vistas preliminares, y vistas preliminares en alzada. Se presentaron 231,128 casos civiles y se resolvieron 227,818. Ver Gráfica 3

Gráfica 3: Presentados y resueltos, por asunto



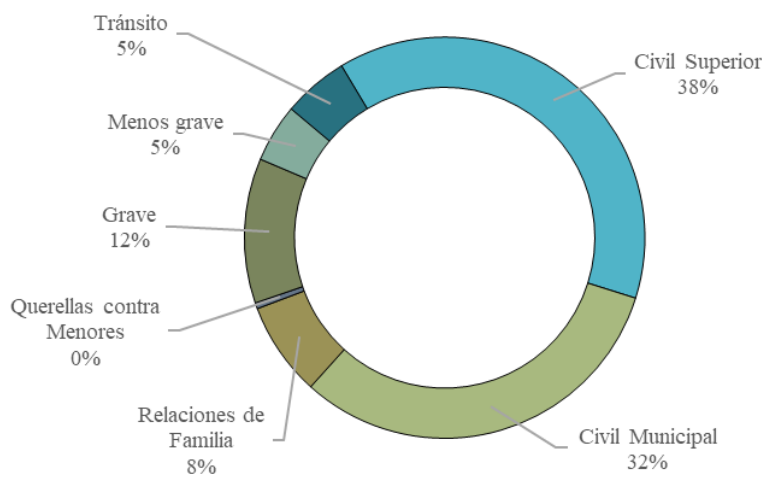
El TPI alcanzó un índice de resolución de 99, es decir, se resolvieron aproximadamente 99 casos de cada 100 casos presentados. Al examinar este indicador por región judicial, notamos que la Región Judicial de Ponce reportó el índice de resolución más alto. Ver Gráfica 4

Gráfica 4: Índice de resolución, por región



Al finalizar el año fiscal 2024-2025, el volumen de casos pendientes ascendía a 53,600. Esta cifra incluye casos civiles en Sala Superior y Municipal, casos criminales, casos relacionados a la Ley de Tránsito, casos de Relaciones de Familia y querrelas contra menores, los cuales se distribuyen porcentualmente según se muestra en la Gráfica 5.

Gráfica 5: Distribución de los casos pendientes al final de año



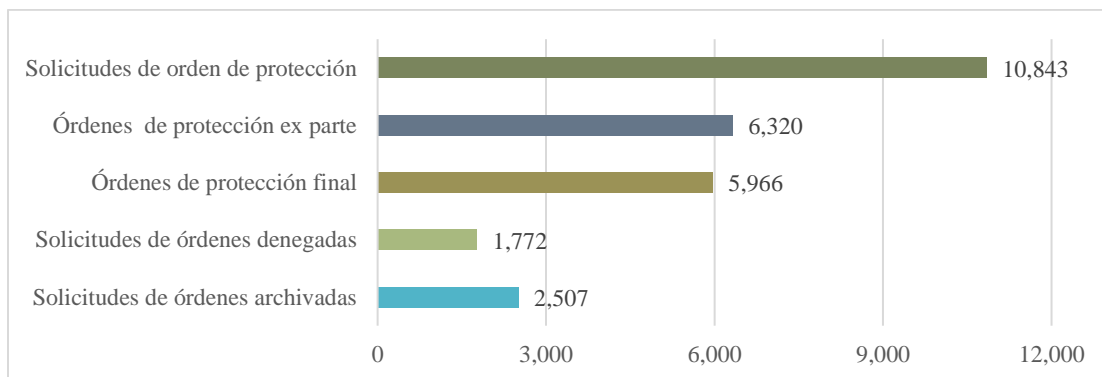
En el año fiscal 2024-2025, los Jueces y Juezas Municipales expedieron órdenes finales de protección en virtud de varias leyes. Las más frecuentes (64.7%) fueron las correspondientes a la Ley para la Prevención e Intervención con la Violencia Doméstica (Ley Núm. 54-1989), seguidas por aquellas relacionadas a la Ley Contra el Acecho en Puerto Rico (Ley Núm. 284-1999) con un 18.9%. Ver Tabla 2

Tabla 2: Órdenes finales de protección por Ley

Órdenes expedidas	Cantidad	Por ciento
Ley 54 - Violencia Doméstica	5,966	64.7%
Ley 284 - Acecho	1,747	18.9%
Ley 148 -Ley para la Protección de las Víctimas de Violencia Sexual	114	1.2%
Ley 121 - Personas de edad avanzada	982	10.7%
Ley 57- Protección a menores	411	4.5%
<b>Total</b>	<b>9,220</b>	<b>100.0%</b>

El Sistema de Órdenes de Protección Automatizadas (OPA) se utiliza para registrar solicitudes de órdenes de protección al amparo de la Ley Núm. 54 de 15 de agosto de 1989, según enmendada, conocida como Ley de Prevención e Intervención con la Violencia Doméstica. En el año fiscal 2024-2025 se registró un total de 10,843 solicitudes de órdenes de protección personales y patronales, de las cuales 10,816 fueron personales. Además, se emitieron 6,320 órdenes de protección ex parte y 5,966 órdenes de protección finales. Ver Gráfica 6.

Gráfica 6: Solicitudes y órdenes de protección al amparo de la Ley Núm. 54 de 15 de agosto de 1989



Por otro lado, los Jueces y Juezas de las Salas Municipales del TPI atendieron 37,826 vistas de Regla 6 y encontraron causa en 29,093 vistas. Además, atendieron 11,124 solicitudes al amparo de la Ley de Salud Mental de Puerto Rico (Ley Núm. 408-2000), de las cuales emitieron órdenes

en 10,379 de ellas. También, emitieron 615 órdenes de custodia de emergencia de menores a favor del Departamento de la Familia, 2,079 resoluciones bajo la Ley Núm. 140 de 23 de julio de 1974, conocida como la Ley sobre Controversias y Estados Provisionales de Derecho, y determinaron causa en 326 solicitudes al amparo de la Ley Núm. 88 de 9 de julio de 1986, conocida como la Ley de Menores de Puerto Rico. Ver Tabla 3

**Tabla 3: Otra labor realizada en la sala municipal**

Labor realizada	Cantidad
Regla 6	
Vistas	37,826
Causa	29,093
Ley de Salud Mental	
Solicitudes	11,124
Órdenes	10,379
Órdenes de custodia de emergencia	615
Resoluciones bajo Ley Núm. 140*	2,079
Determinación de causa bajo Ley 88**	326

\* Ley Núm. 140 de 23 de julio de 1974. Conocida como Ley sobre Controversias y Estados Provisionales de Derecho.

\*\* Ley Núm. 88 de 9 de julio de 1986. Conocida como Ley de Menores de Puerto Rico.

### Asuntos en los que intervienen Examinadores y Examinadoras de Pensiones Alimentarias

En los tribunales diariamente se procesa una gran cantidad de casos relacionados con asuntos de relaciones de familia. En muchos de estos casos se solicita el establecimiento o modificación de pensiones alimentarias para menores de edad. La Ley para el Sustento de Menores, Ley Núm. 5 de 30 de diciembre de 1986, según enmendada, creó el cargo de Examinador(a) de Pensiones Alimentaria para apoyar a los jueces y juezas con el manejo de las pensiones alimentarias para menores de edad. La labor que realiza este personal consiste en la atención de vistas sobre pensiones alimentarias y hacer recomendaciones a los jueces y juezas, para asegurar el rápido procesamiento de estas. Durante el año fiscal 2024-2025 se presentaron 8,219 casos sobre pensiones alimentarias a los(as) Examinadores(as) de Pensiones Alimentarias para la celebración de vistas. De éstos 5,765 fueron casos nuevos, y el restante fueron referidos de los jueces y juezas. Las recomendaciones para los jueces y juezas en los casos sobre pensiones alimentarias fueron 3,031 de fijación de pensión, 666 de no establecer pensión, 416 de no modificar la pensión, 39 de aumento de pensión y 28 de rebaja de pensión.

# Anejo Estadístico



# Anejo 1 Jueces y Juezas<sup>1</sup>

## Tribunal Supremo

Hon. Maité D. Oronoz Rodríguez  
Jueza Presidenta

Jueces y Juezas Asociados/as  
Hon. Rafael L. Martínez Torres  
Hon. Mildred G. Pabón Charneco  
Hon. Erick V. Kolthoff Caraballo  
Hon. Edgardo Rivera García<sup>2</sup>  
Hon. Roberto Feliberti Cintrón  
Hon. Luis F. Estrella Martínez  
Hon. Ángel A. Colón Pérez  
Hon. Camille Rivera Pérez  
Hon. Raúl Arnaldo Candelario López

## Tribunal de Apelaciones

Hon. Roberto J. Sánchez Ramos  
Juez Administrador

Hon. Nery E. Adames Soto  
Hon. Waleska I. Aldebol Mora  
Hon. Alicia Álvarez Esnard  
Hon. Eileen J. Barresi Ramos  
Hon. Abelardo Bermúdez Torres<sup>3</sup>  
Hon. Fernando J. Bonilla Ortiz  
Hon. Lersy G. Boria Vizcarrondo  
Hon. Maritere Brignoni Mártir  
Hon. José I. Campos Pérez  
Hon. Carlos I. Candelaria Rosa  
Hon. Sol de B. Cintrón Cintrón  
Hon. Joel A. Cruz Hiraldo  
Hon. Karilyn M. Díaz Rivera  
Hon. Ivelisse M. Domínguez Irizarry  
Hon. Félix R. Figueroa Cabán<sup>4</sup>  
Hon. Grace M. Grana Martínez  
Hon. Juan R. Hernández Sánchez  
Hon. Gloria L. Lebrón Nieves

Hon. Glorianne Marie Lotti Rodríguez  
Hon. Ricardo G. Marrero Guerrero  
Hon. Beatriz M. Martínez Cordero  
Hon. Ana M. Mateu Meléndez  
Hon. José J. Monge Gómez  
Hon. Laura I. Ortiz Flores  
Hon. Ángel R. Pagán Ocasio  
Hon. Alberto L. Pérez Ocasio  
Hon. Annette M. Prats Palerm  
Hon. Felipe Rivera Colón  
Hon. Monsita Rivera Marchand  
Hon. Waldemar Rivera Torres  
Hon. Roberto Rodríguez Casillas  
Hon. Fernando L. Rodríguez Flores  
Hon. Giselle Romero García  
Hon. Eric R. Ronda Del Toro  
Hon. Carlos G. Salgado Schwarz  
Hon. Isaías Sánchez Báez  
Hon. Grisel M. Santiago Calderón  
Hon. Sigfrido Steidel Figueroa<sup>5</sup>  
Hon. María Zoraida Trigo Ferraiuol

---

<sup>1</sup> Jueces y Juezas según ejercieron funciones durante el año fiscal 2024-2025.

<sup>2</sup> Se acogió a los beneficios de jubilación el 2 de enero de 2025.

<sup>3</sup> Venció término el 5 de mayo de 2025.

<sup>4</sup> Venció término el 5 de mayo de 2025.

<sup>5</sup> Relevado de sus funciones de Juez de Apelaciones para actuar como Director Administrativo de los Tribunales de Puerto Rico.

## Tribunal de Primera Instancia, Sala Superior

### **Aguadilla**

Hon. Abid E. Quiñones Portalatín  
Juez Administrador

Hon. Juan Carlos Avilés Feliú  
Hon. Hiram A. Cerezo De Jesús  
Hon. Miguel A. Deynes Vargas  
Hon. Víctor J. Girona González  
Hon. Diómedes González Velázquez  
Hon. Juan M. Guzmán Escobar  
Hon. Miguel Ramírez Vargas  
Hon. Johnny Reyes Villanueva  
Hon. José T. Román Barceló  
Hon. Sandra I. Segarra Vázquez  
Hon. Miguel Trabal Cuevas

### **Aibonito**

Hon. Mariellem Padilla Cotto  
Jueza Administradora

Hon. Luis S. Barreto Altieri  
Hon. Cristina Córdova Ponce  
Hon. Paola N. Morales Vélez  
Hon. Luis I. Navas De León  
Hon. Raúl Rodríguez Quiles  
Hon. Vanessa M Sánchez Mendiola  
Hon. Pedro A. Vázquez Montijo

### **Arecibo**

Hon. Heidi D. Kiess Rivera  
Jueza Administradora

Hon. David G. Calderón Cordero  
Hon. Santiago Cordero Osorio  
Hon. Froilan Cruz Soto  
Hon. Juan E. Dávila Rivera  
Hon. Militza De Jesús De Jesús  
Hon. Hasan El Musa Espitia  
Hon. María A. González Cardona  
Hon. Leyla I. Graulau Igartúa  
Hon. Glendaliz Morales Correa  
Hon. Élix A. Morales Cubero  
Hon. Robert Osoria Osoria  
Hon. Jorge F. Raíces Román

Hon. Evelyn D. Reyes Ríos  
Hon. Yadira Saavedra Pérez  
Hon. Gerardo R. Sarriera Lázaro  
Hon. Yelitza Trinidad Martín  
Hon. Luis R. Vega Rosario  
Hon. Vidal Vélez Díaz

### **Bayamón**

Hon. Carmen L. Otero Ferreiras  
Jueza Administradora

Hon. Viviam S. Acosta Ruiz  
Hon. Liza Marie Báez Burgos  
Hon. María de Lourdes Camareno Dávila  
Hon. Wanda Cintrón Valentín  
Hon. Lorena Cortés Rivera  
Hon. Marta I. Dávila Román  
Hon. Begoña I. De Jesús Meléndez  
Hon. Julio A. De la Rosa Rivé  
Hon. Marisol Díaz Guerrero  
Hon. Claudette Fernández Rosario  
Hon. Jaime J. Fuster Zalduondo  
Hon. Enid M. Gavilán Pérez  
Hon. Lirio del Mar María González Bernal  
Hon. Anelís Hernández Rivera  
Hon. Myriam C. Justino Marrero  
Hon. Isaac Llantín Quiñones  
Hon. Laura Emi Martínez Rivera  
Hon. Karla S. Mellado Delgado  
Hon. Teresita M. Mercado Vizcarrondo  
Hon. Mariela M. Miranda Recio  
Hon. Jessica Morales Correa  
Hon. Juan S. Nevárez García  
Hon. Jessika D. Padilla Rivera  
Hon. Janette Perea López  
Hon. María Elena Pérez Ortiz  
Hon. Jeannette M. Pietri Núñez  
Hon. Vanessa J. Pintado Rodríguez  
Hon. Eduardo R. Rebollo Casalduc  
Hon. Nydia del Carmen Ríos Jiménez  
Hon. María T. Rivera Corujo  
Hon. Elmer Rodríguez Díaz  
Hon. Sarah Y. Rosado Morales  
Hon. Ethel Gladys Ruiz Fernández

Hon. Jesús E. Soto Amadeo  
Hon. Alberto Valcárcel Ruiz  
Hon. Darina I. Vázquez Ríos  
Hon. Rafael A. Villafaña Riera

### **Caguas**

Hon. Viviana J. Torres Reyes  
Jueza Administradora

Hon. Jorge R. Acosta González  
Hon. Myrna E. Ayala Díaz  
Hon. Sylkia Carballo Nogueras  
Hon. Ingrid S. Caro Cobb  
Hon. Fernando José Chalas González  
Hon. Luz I. Cruz Rodríguez  
Hon. Edwin H. Flores Sellés  
Hon. María del Pilar González Moreno  
Hon. Daniel R. López González  
Hon. Evyanne Marie Mártir Hernández  
Hon. Antonio R. Negrón Villardefrancos  
Hon. Migdalí Ramos Rivera  
Hon. Elizabeth A. Rice Dilmé  
Hon. Rodney J. Ríos Medina  
Hon. Isander J. Rivera Morales  
Hon. Mibari Laura Rivera Sanfiorenzo  
Hon. María del R. Rojas Delgado  
Hon. Roberto E. Soto Vega  
Hon. Pedro Oreste Vidal Ríos

### **Carolina**

Hon. Rosa del C. Benítez Álvarez  
Jueza Administradora

Hon. Fernando L. Abreu Arias  
Hon. Itzel Aguilar Pérez  
Hon. Ismael Álvarez Burgos  
Hon. Joel Ayala Martínez  
Hon. Ángel M. Candelas Rodríguez  
Hon. Diana I. Conde Rodríguez  
Hon. Gloria M. De Jesús Machargo  
Hon. Arlene De la Matta Meléndez  
Hon. Nereida Feliciano Ramos  
Hon. Edgar S. Figueroa Vázquez  
Hon. Gema M. González Rodríguez  
Hon. Ann M. Higginbotham Arroyo  
Hon. Lizardo W. Mattei Román

Hon. Ignacio E. Morales Gómez  
Hon. Elsie E. Ochoa D'Acosta  
Hon. Eduardo Otero Ortiz  
Hon. Joaquín Peña Ríos  
Hon. Diana Z. Pérez Pabón  
Hon. Santos Ramos Lugo  
Hon. Lynnette Rivera Rodríguez  
Hon. Eva S. Soto Castelló

### **Fajardo**

Hon. Sylmari De La Torre Soto  
Jueza Administradora

Hon. José A. Caballero López  
Hon. José M. Marrero Pérez  
Hon. Obdulio E. Meléndez Torra  
Hon. Aimee M. Rendón Menéndez  
Hon. Juan A. Robles Adorno  
Hon. Carlos J. Sánchez Román  
Hon. Vanessa Sánchez Velázquez  
Hon. Jorge Umpierre Correa  
Hon. Estrella M. Vega Soto

### **Guayama**

Hon. José M. D'Anglada Raffucci  
Juez Administrador

Hon. Héctor A. Castro Cintrón  
Hon. Vanessa I. Méndez Torres  
Hon. Carol M. Ortiz Rivera  
Hon. Carlos M. Ortiz Sued  
Hon. Juan Alexis Reyes Colón  
Hon. Elías Rivera Fernández  
Hon. Josian J. Rivera Torres  
Hon. Harry E. Rodríguez Guevara  
Hon. María de los Angeles Silva Basora

### **Humacao**

Hon. Tania I. Barbarossa Ortiz  
Jueza Administradora Interina

Hon. Lourdes Nitza Acevedo Cruz  
Hon. Néstor E. Acevedo Rivera  
Hon. Lorimar Barreto Vicenty  
Hon. Yaritza Carrasquillo Aponte  
Hon. Mariluz Cruz Morales

Hon. María J. Dabastos Anglade  
Hon. Carlos J. Franco Lecároz  
Hon. Ana Margarita Meléndez Renaud  
Hon. Martín I. Ramos Junquera  
Hon. Marieli Rosario Figueroa  
Hon. Yumayra Serrano Murcelo  
Hon. Juan C. Vera Rivera

### **Mayagüez**

Hon. Maura Santiago Ducós  
Jueza Administradora

Hon. Miguel R. Alameda Ramírez  
Hon. Jorge Ariel Arroyo González<sup>6</sup>  
Hon. Tomás E. Báez Collado  
Hon. Margie Báez López  
Hon. Pablo Colón Sánchez  
Hon. Miguel A. López Feliciano  
Hon. Héctor Luis López Sánchez  
Hon. William Machado Aldarondo  
Hon. Marta Lizzette Marchany Justiniano  
Hon. Soraya Méndez Polanco  
Hon. Carmen Lydia Montalvo Laracuenta  
Hon. Isabel Padilla Zapata  
Hon. Vilmary Rodríguez Pardo  
Hon. Richard Rosado Jiménez  
Hon. Geysa D. Villarrubia Rivera

### **Ponce**

Hon. Lissette Toro Vélez  
Jueza Administradora

Hon. Mari Nilda Aparicio Laspina  
Hon. Lizandra M. Avilés Mendoza  
Hon. Madeline Bermúdez Sanabria  
Hon. Janice M. Bernal Maldonado  
Hon. Jason R. Caraballo Oquendo  
Hon. Mayté Flores Morales  
Hon. Luz D. Fraticelli Alvarado  
Hon. Gían Antonio García García  
Hon. Lourdes L. Gómez Torres<sup>7</sup>  
Hon. Carlos G. González López  
Hon. Marta Elisa González Yglesias  
Hon. Pedro C. Hernández Zumaeta  
Hon. Glorimar Lamboy Torres

Hon. Ángel Manuel Llavona Folguera  
Hon. Rubimar L. Miranda Rivera  
Hon. Lynette Ortiz Martínez  
Hon. Verónica A. Pagán Torres  
Hon. Carlos S. Quiñones Capacetti  
Hon. Charlene Rivera Agosto  
Hon. Carlos H. Rivera Lloréns  
Hon. Hamed G. Santaella Carlo  
Hon. Rubén Andrés Serrano Santiago  
Hon. Zahira I. Torres Moró  
Hon. Luisa M. Torres Ramírez  
Hon. Brenda Annette Vera Miró

### **San Juan**

Hon. Laura L. López Roche  
Jueza Administradora

Hon. José A. Alicea Rivera  
Hon. Karem M. Álvarez Echeandía  
Hon. Ladi V. Buono De Jesús  
Hon. Brian Burgos Hernández  
Hon. María M. Cabrera Torres  
Hon. Iris L. Cancio González  
Hon. Alexis J. Carlo Ríos  
Hon. Arnaldo Castro Callejo  
Hon. Maranyelí Colón Requejo  
Hon. Valerie Concepción Cintrón  
Hon. Wanda Cruz Ayala  
Hon. Ana Paulina Cruz Vélez  
Hon. Anthony Cuevas Ramos  
Hon. María D. Díaz Pagán  
Hon. Nerisvel C. Durán Guzmán  
Hon. Orlando Durán Medero  
Hon. Katyana Farokhzadeh López  
Hon. Rafael E. Jiménez Rivera  
Hon. Joie-Lin Laó Meléndez  
Hon. Juan Alberto León González  
Hon. Gloria Maynard Salgado  
Hon. Aileen M. Navas Auger  
Hon. Aida Ileana Oquendo Graulau  
Hon. Larissa N. Ortiz Modestti  
Hon. Rosabelle Padín Batista  
Hon. Yanay Y. Pagán Ramos  
Hon. José L. Parés Quiñones  
Hon. Aicza Enid Piñeiro Morales

<sup>6</sup> Falleció el 11 de mayo de 2025.

<sup>7</sup> Renunció el 1 de enero de 2025.

Hon. Andrés Martín Ramírez Marcano  
Hon. Yazdel A. Ramos Colón  
Hon. Thainie Reyes Ramírez  
Hon. Alexandra G. Rivera Sáez  
Hon. Jimmy Ed Sepúlveda Lavergne  
Hon. Katarina M. Stipeć Rubio  
Hon. Cecilia M. Suau Badía  
Hon. Cristina Esther Suau González  
Hon. Rafael E. Taboas Dávila  
Hon. Leilaní Torres Roca  
Hon. Roxana D. Varela Fernós  
Hon. Glenn Velázquez Morales  
Hon. Yahaida D. Zabala Galarza

### **Utuaado**

Hon. José M. Orta Valdez  
Juez Administrador

Hon. Juan Enrique Adames Ramos  
Hon. Wanda I. Concepción Figueroa  
Hon. Carlos J. López Jiménez  
Hon. Damaris Ester Rivera Damiani  
Hon. Eric Manuel Ruiz Pérez  
Hon. Vance E. Thomas Rider  
Hon. Marcus R. Torres Skerrett

### **Relevo de Funciones Judiciales**

Hon. Maritere Colón Domínguez<sup>8</sup>  
Hon. Zaira Z. Girón Anadón<sup>9</sup>  
Hon. Jorge Rafael Rivera Rueda<sup>10</sup>  
Hon. Javier O. Sepúlveda Rodríguez<sup>11</sup>

### **En Adiestramiento en la Academia Judicial**

Hon. Roberto F. Cuerda Pérez  
Hon. José R. Echeandía Fúster  
Hon. Nicole M. Martínez Martínez  
Hon. Ileana J. Martínez Rosado  
Hon. Welda I. Rivera Soto

---

<sup>8</sup> Relevada de sus funciones judiciales, nombrada Directora Administrativa Auxiliar de la Oficina de Administración de los Tribunales.

<sup>9</sup> Relevada de sus funciones judiciales para ejercer funciones como Ayudante Especial de la Jueza Presidenta.

<sup>10</sup> Relevado de sus funciones judiciales, nombrado Presidente Comisión Estatal de Elecciones.

<sup>11</sup> Relevado de sus funciones judiciales para ejercer funciones como Secretario del Tribunal Supremo.

## Tribunal de Primera Instancia, Sala Municipal

### **Aguadilla**

Hon. Davier Alfaro Alfaro - Aguadilla  
Hon. Orlando Enrique Avilés Santiago -  
Aguadilla  
Hon. Dinorah Martín Hau - Isabela  
Hon. Rolando J. Matos Acevedo - Aguadilla  
Hon. José A. Morales Colón - San Sebastián  
Hon. Melissa Soto Rivera - Aguada

### **Aibonito**

Hon. Roberto J. Capestany Quiñones -  
Coamo  
Hon. Jenny M. Malavé Núñez - Aibonito  
Hon. Marieli Paradizo Pérez - Aibonito  
Hon. Valerie Telles Telles - Comerío

### **Arecibo**

Hon. Alba I. Calderón Cestero - Arecibo  
Hon. Michelle Camacho Nieves -  
Barceloneta, Florida y Ciales  
Hon. Nivia M. Candelaria Martes - Manatí,  
Ciales y Morovis  
Hon. Rafael I. Lugo Morales - Arecibo  
Hon. Francisco Santiago López - Hatillo,  
Quebradillas y Camuy  
Hon. Mirna N. Soliván Plaud - Arecibo

### **Bayamón**

Hon. Lorraine M. Biaggi Trigo - Toa Baja  
Hon. Catherine M. Brunelle Curet -  
Bayamón  
Hon. Imarie A. Cintrón Alvarado - Bayamón  
Hon. Ángela S. Díaz Escalera - Vega Baja  
Hon. Carolina Guzmán Tejada - Bayamón  
Hon. Darelis López Rosario – Toa Alta  
Hon. Aida E. Meléndez Juarbe - Bayamón  
Hon. Manuel A. Méndez Cruz - Bayamón  
Hon. Milagros M. Muñiz Mas - Bayamón  
Hon. Rafael J. Parés Quiñones - Bayamón  
Hon. Juan G. Portell Maldonado - Bayamón  
Hon. Eillim Torres Ríos - Guaynabo

### **Caguas**

Hon. Carlos J. Capó Hernández - Caguas  
Hon. Irmarié Colón Massó - Gurabo  
Hon. Sonya Y. Nieves Cordero<sup>12</sup> - Caguas  
Hon. Karina Díaz Pérez - Aguas Buenas y  
San Lorenzo  
Hon. Lisa M. Durán Ortiz - Caguas  
Hon. Vanessa Z. Rozo Ortega - Caguas  
Hon. Yarissa N. Santiago San Antonio -  
Caguas

### **Carolina**

Hon. Geisa M. Marrero Martínez - Carolina  
Hon. Orlando Puldón Gómez - Carolina  
Hon. Annette M. Santiago Díaz - Carolina  
Hon. Rebecca Vera Ríos - Carolina  
Hon. Wilfredo Viera Garcés - Carolina

### **Fajardo**

Hon. Reicarlo De León Colón - Fajardo  
Hon. Alexander Espinosa Santiago - Fajardo  
Hon. Jerry Negrón Marín - Fajardo  
Hon. Rocky D. Rivera López - Fajardo

### **Guayama**

Hon. Rocío Alonso González – Guayama  
Hon. Arelys M. Ortiz Rivera – Salinas  
Hon. Ángel G. Rodríguez Torres - Guayama

### **Humacao**

Hon. Jailene González Echevarría -  
Humacao  
Hon. Enid Cristina Rivera García -  
Humacao  
Hon. Nereida M. Salvá Sandoval - Humacao  
Hon. Beatriz M. Varela Ríos - Humacao

### **Mayagüez**

Hon. Annelie Carlo Rivera - Cabo Rojo y  
Hormigueros  
Hon. Margarita E. Gaudier Lavergne -  
Mayagüez

---

<sup>12</sup> Venció término el 12 de junio de 2025.

Hon. Luis F. Padilla Galiano - Mayagüez  
Hon. Sinia E. Pérez Correa - San Germán,  
Sabana Grande, Maricao y Lajas  
Hon. Jessica Rodríguez Maldonado -  
Mayagüez  
Hon. Noricelis Rosado Santiago – Añasco y  
Las Marías  
Hon. María del Pilar Vázquez Muñiz -  
Mayagüez

#### **Ponce**

Hon. Ángel N. Candelario Cáliz - Ponce  
Hon. Adria Margarita Cruz Cruz - Ponce  
Hon. Sostycelie Galarza Quiñones - Ponce  
Hon. Shakira L. Lebrón Muñoz - Ponce  
Hon. Sofía Ramos Ríos - Yauco, Guánica,  
Guayanilla y Peñuelas  
Hon. Carlia N. Soto Padua - Ponce  
Hon. Ginny M. Vélez Carreras – Juana Díaz

#### **San Juan**

Hon. Rocío Alonso González  
Hon. María T. Hernández Calzada  
Hon. Arellys M. Ortiz Rivera  
Hon. Ángel D. Rivera Miranda  
Hon. Iraida B. Rodríguez Castro  
Hon. Brenda Y. Sala Rivera  
Hon. Alfrida M. Tomey Imbert

#### **Utua**

Hon. Nadja G. Banuchi Ramos - Utua  
Hon. Rafael Pérez Medina - Adjuntas  
Hon. Melissa Santiago Núñez - Utua

#### **Relevo de Funciones Judiciales**

Hon. Raiza L. Cajigas Campbell<sup>13</sup>  
Hon. Cyndia E. Irizarry Casiano<sup>14</sup>

#### **En Adiestramiento en la Academia Judicial**

Hon. Lorraine Acevedo Franqui  
Hon. Abraham Cortés Vélez  
Hon. Towie Rodriguez Calvo  
Hon. Sylvia B. Saldaña Villafañe  
Hon. Lorna L. Sostre Torres

---

<sup>13</sup> Relevada de sus funciones de Jueza Municipal para actuar como Directora de Programas Judiciales de la Oficina de Administración de los Tribunales.

<sup>14</sup> Relevada de sus funciones judiciales, nombrada Presidenta Alternativa de la Comisión Estatal de Elecciones.

## Anejo 2 Tribunal Supremo

Tabla A-1 Movimiento de recursos

Tribunal Supremo: Año fiscal 2024-2025

Recursos	Recursos a ser considerados								Recursos resueltos						Recursos pendientes a 30/jun/2025			
	Pendientes a 1/jul/2024				Presentados	Reabiertos	Total	Gran total	En sus méritos				Otras disposiciones <sup>4</sup>	Total	A considerar por el Tribunal <sup>1</sup>	Sometidos <sup>2</sup>	En trámite de perfeccionamiento <sup>3</sup>	Total
	A considerar por el Tribunal <sup>1</sup>	Sometidos <sup>2</sup>	En trámite de perfeccionamiento <sup>3</sup>	Total					Orden Mostrar Causa	Regla 50	Sometidos	Otros						
<b>Apelación</b>	<u>13</u>	<u>8</u>	<u>7</u>	<u>28</u>	<u>100</u>	<u>2</u>	<u>102</u>	<u>130</u>	<u>3</u>	-	<u>9</u>	-	<u>99</u>	<u>111</u>	<u>4</u>	<u>9</u>	<u>6</u>	<u>19</u>
Civil	13	8	7	28	94	2	96	124	3	-	9	-	93	105	4	9	6	19
Criminal	-	-	-	-	6	-	6	6	-	-	-	-	6	6	-	-	-	-
<b>Certiorari</b>	<u>53</u>	<u>37</u>	<u>24</u>	<u>114</u>	<u>818</u>	<u>15</u>	<u>833</u>	<u>947</u>	<u>4</u>	<u>3</u>	<u>50</u>	-	<u>758</u>	<u>815</u>	<u>64</u>	<u>44</u>	<u>24</u>	<u>132</u>
Civil	50	32	23	105	751	15	766	871	4	3	45	-	697	749	61	41	20	122
Criminal	3	5	1	9	67	-	67	76	-	-	5	-	61	66	3	3	4	10
<b>Jurisdicción original</b>	-	-	-	-	<u>4</u>	-	<u>4</u>	<u>4</u>	-	-	-	-	<u>4</u>	<u>4</u>	-	-	-	-
Auto inhibitorio	-	-	-	-	-	-	-	-	-	-	-	-	-	-	-	-	-	-
Hábeas corpus	-	-	-	-	3	-	3	3	-	-	-	-	3	3	-	-	-	-
Mandamus	-	-	-	-	1	-	1	1	-	-	-	-	1	1	-	-	-	-
Quo warranto	-	-	-	-	-	-	-	-	-	-	-	-	-	-	-	-	-	-
Injunction	-	-	-	-	-	-	-	-	-	-	-	-	-	-	-	-	-	-
<b>Recursos gubernativos</b>	-	-	-	-	<u>3</u>	-	<u>3</u>	<u>3</u>	-	-	<u>1</u>	-	-	<u>1</u>	-	<u>2</u>	-	<u>2</u>
<b>Conducta profesional</b>	<u>6</u>	<u>3</u>	<u>30</u>	<u>39</u>	<u>291</u>	<u>1</u>	<u>292</u>	<u>331</u>	<u>11</u>	-	<u>11</u>	<u>12</u>	<u>270</u>	<u>304</u>	<u>4</u>	<u>6</u>	<u>17</u>	<u>27</u>
Asuntos disciplinarios contra jueces y juezas	-	-	1	1	1	-	1	2	-	-	1	-	-	1	-	1	-	1
Asuntos disciplinarios contra abogados y abogadas	6	2	29	37	6	1	7	44	-	-	9	-	9	18	4	5	17	26
Otros <sup>5</sup>	-	1	-	1	284	-	284	285	11	-	1	12	261	285	-	-	-	-

**Tabla A-1 Movimiento de recursos**  
Tribunal Supremo: Año fiscal 2024-2025

Recursos	Recursos a ser considerados								Recursos resueltos					Recursos pendientes a 30/jun/2025				
	Pendientes a 1/jul/2024				Presentados	Reabiertos	Total	Gran total	En sus méritos				Total	A considerar por el Tribunal <sup>1</sup>	Sometidos <sup>2</sup>	En trámite de perfeccionamiento <sup>3</sup>	Total	
	A considerar por el Tribunal <sup>1</sup>	Sometidos <sup>2</sup>	En trámite de perfeccionamiento <sup>3</sup>	Total					Orden Mostrar Causa	Regla 50	Sometidos	Otros						Otras disposiciones <sup>4</sup>
<b>Certificaciones</b>	-	-	-	-	6	-	6	6	-	-	-	-	6	6	-	-	-	-
Interjurisdiccional (Federal)	-	-	-	-	-	-	-	-	-	-	-	-	-	-	-	-	-	-
Intrajurisdiccional (PR)	-	-	-	-	6	-	6	6	-	-	-	-	6	6	-	-	-	-
<b>Mociones</b>	-	-	1	1	67	-	67	68	-	-	-	1	65	66	2	-	-	2
Mociones civiles	-	-	-	-	56	-	56	56	-	-	-	1	55	56	-	-	-	-
Mociones criminales	-	-	1	1	11	-	11	12	-	-	-	-	10	10	2	-	-	2
<b>Total</b>	<b>72</b>	<b>48</b>	<b>62</b>	<b>182</b>	<b>1,289</b>	<b>18</b>	<b>1,307</b>	<b>1,489</b>	<b>18</b>	<b>3</b>	<b>71</b>	<b>13</b>	<b>1,202</b>	<b>1,307</b>	<b>74</b>	<b>61</b>	<b>47</b>	<b>182</b>

<sup>1</sup>Recursos que aún no han sido considerados por el Tribunal para denegar o expedir.

<sup>2</sup>Recursos expedidos y órdenes de mostrar causa emitidas pendientes de perfeccionamiento.

<sup>3</sup>Recursos que ya están perfeccionados y por lo tanto listos para resolverse en los méritos.

<sup>4</sup>Incluye casos desistidos, archivados, desestimados, denegados, radicar querellas, no ha lugar y anula auto expedidos.

<sup>5</sup>Determinaciones sobre asuntos disciplinarios en Quejas (AB) o en el Expediente Personal (TS) de Abogado(a) que incluyen suspensiones, amonestaciones, censuras y radicación de querellas mediante Resolución u Opinión del Tribunal.

**Fuente:** Tribunal Supremo, Oficina de Estadísticas

## Tabla A-2 Movimiento de recursos sometidos

<sup>1</sup>Tribunal Supremo: Año fiscal 2024-2025

Recursos	Pendientes al periodo anterior	Perfeccionados	Resueltos durante el periodo	Pendientes al finalizar el periodo
<b>Apelación</b>	<u>8</u>	<u>10</u>	<u>9</u>	<u>9</u>
Civil	8	10	9	9
Criminal	-	-	-	-
<b><i>Certiorari</i></b>	<u>37</u>	<u>57</u>	<u>50</u>	<u>44</u>
Civil	32	54	45	41
Criminal	5	3	5	3
<b>Jurisdicción original</b>	=	=	=	=
Auto inhibitorio	-	-	-	-
<i>Hábeas corpus</i>	-	-	-	-
<i>Mandamus</i>	-	-	-	-
<i>Quo warranto</i>	-	-	-	-
<i>Injunction</i>	-	-	-	-
<b>Recursos gubernativos</b>	=	<u>3</u>	<u>1</u>	<u>2</u>
<b>Conducta profesional</b>	<u>3</u>	<u>14</u>	<u>11</u>	<u>6</u>
Asuntos disciplinarios contra jueces y juezas	-	2	1	1
Asuntos disciplinarios contra Abogados(as)	2	12	9	5
Otros	1	-	1	-
<b>Certificaciones</b>	=	=	=	=
Inter Jurisdiccional (Federal)	-	-	-	-
Intra Jurisdiccional (PR)	-	-	-	-
<b>Mociones</b>	=	=	=	=
Mociones civiles	-	-	-	2
<b>Total</b>	<u>48</u>	<u>84</u>	<u>71</u>	<u>61</u>

<sup>1</sup>Casos que ya están perfeccionados y por lo tanto listos para resolverse en los méritos.

**Fuente:** Tribunal Supremo, Oficina de Estadísticas

**Tabla A-3 Movimiento de recursos criminales y civiles**  
Tribunal Supremo: Año fiscal 2024-2025

Recursos	Pendientes al periodo anterior	Presentados	Total de recursos activos	Recursos resueltos	Recursos activos pendientes	Recursos sometidos al Tribunal
<b>Apelación</b>	<b><u>28</u></b>	<b><u>102</u></b>	<b><u>130</u></b>	<b><u>111</u></b>	<b><u>19</u></b>	<b><u>9</u></b>
Civil	28	96	124	105	19	9
Criminal	-	6	6	6	-	-
<b>Certiorari</b>	<b><u>114</u></b>	<b><u>833</u></b>	<b><u>947</u></b>	<b><u>815</u></b>	<b><u>132</u></b>	<b><u>44</u></b>
Civil	105	766	871	749	122	41
Criminal	9	67	76	66	10	3
<b>Otros asuntos<sup>1</sup></b>	<b><u>-</u></b>	<b><u>10</u></b>	<b><u>10</u></b>	<b><u>10</u></b>	<b><u>-</u></b>	<b><u>-</u></b>
Civil	-	10	10	10	-	-
Criminal	-	-	-	-	-	-
Inter Jurisdiccional (Federal)	-	-	-	-	-	-
Intra Jurisdiccional (PR)	-	-	-	-	-	-
<b>Total</b>	<b><u>142</u></b>	<b><u>945</u></b>	<b><u>1,087</u></b>	<b><u>936</u></b>	<b><u>151</u></b>	<b><u>53</u></b>

<sup>1</sup>Incluye casos en Jurisdicción Original y Certificaciones. No incluye los casos de Conducta Profesional (AB, CP y TS); Recursos Gubernativos (RG); ni Mociones (MC).

**Fuente:** Tribunal Supremo, Oficina de Estadísticas

**Tabla A-4 Recursos resueltos**  
Tribunal Supremo: Año fiscal 2024-25

Método de resolución	Total	Por ciento del total
<b>Por opinión</b>	<b><u>73</u></b>	<b><u>5.6</u></b>
Con ponencia	39	3.0
<i>Per curiam</i>	34	2.6
<b>Por resolución</b>	<b><u>1,202</u></b>	<b><u>92.0</u></b>
Archivados	241	18.4
Auto denegados	842	64.4
Desestimados	3	-
Otras <sup>1</sup>	116	8.9
<b>Por sentencia</b>	<b><u>32</u></b>	<b><u>2.4</u></b>
<b>Total</b>	<b><u>1,307</u></b>	<b><u>100.0</u></b>

<sup>1</sup>Incluye casos para radicar querrela, no ha lugar, anula auto expedidos y referir al Tribunal de Primera Instancia.

**Fuente:** Tribunal Supremo, Oficina de Estadísticas

**Tabla A-5 Relación entre los recursos de naturaleza civil y criminal, presentados y reabiertos**  
**Tribunal Supremo: Años fiscales 2020-2021 a 2024-2025**

Año fiscal y recurso	Número de recursos presentados y reabiertos		
	Civil	Criminal	Total
<b>2020-2021</b>			
Apelaciones	163	10	173
<i>Certiorari</i>	797	126	923
Jurisdicción Original <sup>1</sup>	14		14
Certificaciones	33		33
Recursos Gubernativos	6		6
<b>Total</b>	<b><u>1,013</u></b>	<b><u>136</u></b>	<b><u>1,149</u></b>
<b>Por ciento</b>	<b>88.2</b>	<b>11.8</b>	<b>100.0</b>
<b>2021-2022</b>			
Apelaciones	114	2	116
<i>Certiorari</i>	808	82	890
Jurisdicción Original <sup>1</sup>	9		9
Certificaciones	6		6
Recursos Gubernativos	1		1
<b>Total</b>	<b><u>938</u></b>	<b><u>84</u></b>	<b><u>1,022</u></b>
<b>Por ciento</b>	<b>91.8</b>	<b>8.2</b>	<b>100.0</b>
<b>2022-2023</b>			
Apelaciones	88	2	90
<i>Certiorari</i>	776	90	866
Jurisdicción Original <sup>1</sup>	3		3
Certificaciones	2		2
Recursos Gubernativos	1		1
Mociones	105	12	117
<b>Total</b>	<b><u>975</u></b>	<b><u>104</u></b>	<b><u>1,079</u></b>
<b>Por ciento</b>	<b>90.4</b>	<b>9.6</b>	<b>100.0</b>
<b>2023-2024</b>			
Apelaciones	118	1	119
<i>Certiorari</i>	751	56	807
Jurisdicción Original <sup>1</sup>	9		9
Certificaciones	5		5
Recursos Gubernativos	4		4
Mociones	88		88
<b>Total</b>	<b><u>975</u></b>	<b><u>57</u></b>	<b><u>1,032</u></b>
<b>Por ciento</b>	<b>94.5</b>	<b>5.5</b>	<b>100.0</b>
<b>2024-2025</b>			
Apelaciones	96	6	102
<i>Certiorari</i>	766	67	833
Jurisdicción Original <sup>1</sup>	4		4
Certificaciones	6		6
Recursos Gubernativos	3		3
Mociones	67		67
<b>Total</b>	<b><u>942</u></b>	<b><u>73</u></b>	<b><u>1,015</u></b>
<b>Por ciento</b>	<b>92.8</b>	<b>7.2</b>	<b>100.0</b>

<sup>1</sup>Incluye los recursos extraordinarios de *Hábeas Corpus*, *Quo Warranto*, Auto Inhibitorio y *Mandamus*.

**Fuente:** Tribunal Supremo, Oficina de Estadísticas

**Tabla A-6 Recursos resueltos por disposición**  
Tribunal Supremo: Año fiscal 2024-2025

Recursos	Sentencias u Opiniones					Resoluciones				Total
	Revocando	Confirmando	Modificando	Desestimando	Otros	Auto denegado	Desestimando	Archivado o Desistido	Otros	
<b>Apelación</b>	<b>9</b>	<b>1</b>	<b>2</b>	-	-	<b>96</b>	<b>2</b>	-	<b>1</b>	<b>111</b>
Civil	9	1	2	-	-	90	2	-	1	105
Criminal	-	-	-	-	-	6	-	-	-	6
<b>Certiorari</b>	<b>46</b>	<b>9</b>	<b>1</b>	<b>1</b>	-	<b>742</b>	<b>1</b>	<b>9</b>	<b>6</b>	<b>815</b>
Civil	43	7	1	1	-	681	1	9	6	749
Criminal	3	2	-	-	-	61	-	-	-	66
<b>Jurisdicción original</b>	-	-	-	-	-	-	-	-	<b>4</b>	<b>4</b>
Auto inhibitorio	-	-	-	-	-	-	-	-	-	-
Hábeas corpus	-	-	-	-	-	-	-	-	3	3
Mandamus	-	-	-	-	-	-	-	-	1	1
Quo warranto	-	-	-	-	-	-	-	-	-	-
Injunction	-	-	-	-	-	-	-	-	-	-
<b>Recursos gubernativos</b>	<b>1</b>	-	-	-	-	-	-	-	-	<b>1</b>
<b>Conducta profesional</b>	-	-	-	-	<b>34</b>	-	-	<b>232</b>	<b>38</b>	<b>304</b>
Asuntos disciplinarios contra jueces y juezas	-	-	-	-	1	-	-	-	-	1
Asuntos disciplinarios contra Abogados(as)	-	-	-	-	9	-	-	9	-	18
Otros <sup>1</sup>	-	-	-	-	24	-	-	223	38	285
<b>Certificaciones</b>	-	-	-	-	-	-	-	-	<b>6</b>	<b>6</b>
Inter Jurisdiccional (Federal)	-	-	-	-	-	-	-	-	-	-
Intra Jurisdiccional (PR)	-	-	-	-	-	-	-	-	6	6
<b>Mociones</b>	-	-	-	-	<b>1</b>	<b>4</b>	-	-	<b>61</b>	<b>66</b>
Mociones civiles	-	-	-	-	<b>1</b>	<b>3</b>	-	-	<b>52</b>	<b>56</b>
Mociones criminales	-	-	-	-	-	<b>1</b>	-	-	<b>9</b>	<b>10</b>
<b>Total</b>	<b>56</b>	<b>10</b>	<b>3</b>	<b>1</b>	<b>35</b>	<b>842</b>	<b>3</b>	<b>241</b>	<b>116</b>	<b>1,307</b>
Por ciento del total	4.3%	0.8%	0.2%	0.1%	2.7%	64.5%	0.2%	18.5%	8.9%	100.1%

<sup>1</sup>Determinaciones sobre asuntos disciplinarios en Quejas (AB) o en el Expediente Personal (TS) del Abogado(a) que incluyen suspensiones, amonestaciones, censuras, radicación de querellas y ordenan el archivo mediante Resolución u Opinión del Tribunal.

Tipo de Recurso:

AB-son las quejas contra abogados o abogadas radicadas en el Tribunal Supremo.

TS-se refieren a asuntos trabajados con los Expedientes Personales de los abogados y las abogadas.

**Fuente:** Tribunal Supremo, Oficina de Estadísticas

**Tabla A-7 Recursos resueltos con opinión y sin opinión, por recurso y disposición**

Tribunal Supremo: Año fiscal 2024-2025

Recursos	Con opinión						Sin opinión									Gran total	
							Sentencias					Resoluciones					Total
	Revocando	Confirmando	Modificando	Desestimando	Otros	Total	Revocando	Confirmando	Modificando	Desestimando	Otros	Auto denegado	Archivando	Desestimando	Otros		
<b>Apelación</b>	<u>8</u>	<u>1</u>	<u>2</u>	-	-	<u>11</u>	<u>1</u>	-	-	-	-	<u>96</u>	-	<u>2</u>	<u>1</u>	<u>100</u>	<u>111</u>
Civil	8	1	2	-	-	11	1	-	-	-	-	90	-	2	1	94	105
Criminal	-	-	-	-	-	-	-	-	-	-	-	6	-	-	-	6	6
<b>Certiorari</b>	<u>18</u>	<u>7</u>	<u>1</u>	-	-	<u>26</u>	<u>28</u>	<u>2</u>	-	<u>1</u>	-	<u>742</u>	<u>9</u>	<u>1</u>	<u>6</u>	<u>789</u>	<u>815</u>
Civil	15	7	1	-	-	23	28	-	-	1	-	681	9	1	6	726	749
Criminal	3	-	-	-	-	3	-	2	-	-	-	61	-	-	-	63	66
<b>Jurisdicción original</b>	-	-	-	-	-	-	-	-	-	-	-	-	-	-	<u>4</u>	<u>4</u>	<u>4</u>
Auto inhibitorio	-	-	-	-	-	-	-	-	-	-	-	-	-	-	-	-	-
Hábeas corpus	-	-	-	-	-	-	-	-	-	-	-	-	-	-	3	3	3
Mandamus	-	-	-	-	-	-	-	-	-	-	-	-	-	-	1	1	1
Quo warranto	-	-	-	-	-	-	-	-	-	-	-	-	-	-	-	-	-
Injunction	-	-	-	-	-	-	-	-	-	-	-	-	-	-	-	-	-
<b>Recursos gubernativos</b>	<u>1</u>	-	-	-	-	<u>1</u>	-	-	-	-	-	-	-	-	-	-	<u>1</u>
<b>Conducta profesional</b>	-	-	-	-	<u>34</u>	<u>34</u>	-	-	-	-	-	-	<u>232</u>	-	<u>38</u>	-	<u>304</u>
Asuntos disciplinarios contra jueces y juezas	-	-	-	-	1	1	-	-	-	-	-	-	-	-	-	-	1
Asuntos disciplinarios contra abogados y abogadas	-	-	-	-	9	9	-	-	-	-	-	-	9	-	-	-	18
Otros <sup>1</sup>	-	-	-	-	24	24	-	-	-	-	-	-	223	-	38	-	285
<b>Certificaciones</b>	-	-	-	-	-	-	-	-	-	-	-	-	-	-	<u>6</u>	-	<u>6</u>
Inter Jurisdiccional (Federal)	-	-	-	-	-	-	-	-	-	-	-	-	-	-	-	-	-
Intra Jurisdiccional (PR)	-	-	-	-	-	-	-	-	-	-	-	-	-	-	6	-	6
<b>Mociones</b>	-	-	-	-	<u>1</u>	<u>1</u>	-	-	-	-	-	<u>4</u>	-	-	<u>61</u>	<u>65</u>	<u>66</u>
Mociones civiles	-	-	-	-	-	-	-	-	-	-	-	<u>3</u>	-	-	<u>52</u>	<u>55</u>	<u>55</u>
Mociones criminales	-	-	-	-	<u>1</u>	<u>1</u>	-	-	-	-	-	<u>1</u>	-	-	<u>9</u>	<u>10</u>	<u>11</u>
<b>Total</b>	<u>27</u>	<u>8</u>	<u>3</u>	-	<u>35</u>	<u>73</u>	<u>29</u>	<u>2</u>	-	<u>1</u>	-	<u>842</u>	<u>241</u>	<u>3</u>	<u>116</u>	<u>1,234</u>	<u>1,307</u>

<sup>1</sup>Determinaciones sobre asuntos disciplinarios en Quejas (AB) o en el Expediente Personal (TS) de Abogado(a) que incluyen suspensiones, amonestaciones, censuras, radicación de querellas y ordenan el archivo mediante Resolución u Opinión del Tribunal.

Fuente: Tribunal Supremo, Oficina de Estadísticas

**Tabla A-8 Opiniones emitidas por recurso y clasificación**

Tribunal Supremo: Año fiscal 2024-2025

Recursos	De mayoría			Otras Opiniones										Gran total	
	Con ponencia	<i>Per curiam</i>	Total	Opiniones concurrentes	Opiniones disidentes	Opiniones de conformidad	Opinión particular de conformidad	Voto de conformidad	Voto particular	Voto particular disidente	Voto particular de conformidad	Voto particular de conformidad en parte	Opinión de conformidad en parte y disidente en parte		Total
<b>Apelación</b>	<u>11</u>	-	<u>11</u>	-	<u>2</u>	-	-	-	-	-	-	-	-	<u>2</u>	<u>13</u>
Civil	11	-	11	-	2	-	-	-	-	-	-	-	-	2	13
Criminal	-	-	-	-	-	-	-	-	-	-	-	-	-	-	-
<b>Certiorari</b>	<u>26</u>	-	<u>26</u>	-	<u>12</u>	<u>6</u>	-	-	-	<u>6</u>	-	-	<u>2</u>	<u>26</u>	<u>52</u>
Civil	23	-	23	-	10	4	-	-	-	3	-	-	-	17	40
Criminal	3	-	3	-	2	2	-	-	-	3	-	-	2	9	12
<b>Jurisdicción original</b>	-	-	-	-	-	-	-	-	-	-	-	-	-	-	-
Auto inhibitorio	-	-	-	-	-	-	-	-	-	-	-	-	-	-	-
Hábeas corpus	-	-	-	-	-	-	-	-	-	-	-	-	-	-	-
Mandamus	-	-	-	-	-	-	-	-	-	-	-	-	-	-	-
Quo warranto	-	-	-	-	-	-	-	-	-	-	-	-	-	-	-
<b>Recursos gubernativos</b>	<u>1</u>	-	<u>1</u>	-	-	-	-	-	-	-	-	-	-	-	<u>2</u>
<b>Conducta profesional</b>	<u>1</u>	<u>33</u>	<u>34</u>	-	<u>1</u>	-	-	-	-	-	-	-	-	<u>1</u>	<u>35</u>
Asuntos disciplinarios contra Jueces y Juezas	-	1	-	-	-	-	-	-	-	-	-	-	-	-	1
Asuntos disciplinarios contra abogados y abogadas	-	9	9	-	-	-	-	-	-	-	-	-	-	-	9
Otros	1	23	24	-	1	-	-	-	-	-	-	-	-	1	25
<b>Certificaciones</b>	-	-	-	-	-	-	-	-	-	-	-	-	-	-	-
Inter Jurisdiccional (Federal)	-	-	-	-	-	-	-	-	-	-	-	-	-	-	-
Intra Jurisdiccional (PR)	-	-	-	-	-	-	-	-	-	-	-	-	-	-	-
<b>Mociones Civiles</b>	<u>1</u>	-	<u>1</u>	-	<u>2</u>	<u>1</u>	-	-	-	-	-	-	-	<u>3</u>	<u>4</u>
<b>Resolución especial</b>	-	-	-	-	-	-	-	-	-	-	-	<u>1</u>	-	<u>1</u>	<u>1</u>
<b>Total</b>	<u>40</u>	<u>33</u>	<u>73</u>	-	<u>17</u>	<u>7</u>	-	-	-	<u>6</u>	-	<u>1</u>	<u>2</u>	<u>33</u>	<u>106</u>

<sup>1</sup>Recursos Misceláneos cuya resolución se emitió con alguna Otra Opinión.

Fuente: Tribunal Supremo, Oficina de Estadísticas

**Tabla A-9 Recursos resueltos por opinión**  
Tribunal Supremo: Años fiscales 2020-2021 a 2024-2025

Año fiscal	Mediante opinión <i>Per curiam</i>	Mediante opinión con ponencia	Total resueltos
2020-2021	49	67	116
2021-2022	23	47	70
2022-2023	28	41	69
2023-2024	35	51	86
2024-2025	34	39	73

Fuente: Tribunal Supremo, Oficina de Estadísticas

**Tabla A-10 Relación entre opiniones y sentencias**  
Tribunal Supremo: Años fiscales 2020-2021 a 2024-2025

Año fiscal <sup>1</sup>	Número de Jueces y Juezas	Total de opiniones	Promedio de opiniones por Juez(a)	Sentencias	Promedio de sentencias por Juez(a)	Total opiniones y sentencias	Promedio de opiniones y sentencias por Juez(a)
2020-2021	9*	226	25.1	88	9.8	314	34.9
2021-2022	8	141	17.6	82	10.3	223	27.9
2022-2023	8	143	17.9	66	8.3	209	26.1
2023-2024	8	127	15.9	44	5.5	171	21.4
2024-2025	10**	106	10.60	32	3.20	138	13.8

<sup>1</sup>Incluye Otras Opiniones, por Juez o Jueza.

\*La Hon. Anabelle Rodríguez Rodríguez, Juez Asociada, cesó funciones el 25 de diciembre de 2020.

\*\*Hon. Edgardo Rivera García cesó funciones como Juez Asociado el 2 de enero de 2025. La Hon. Camille Rivera Pérez y el Hon. Raúl A. Candelario López juramentaron como Jueza Asociada y Juez Asociado, respectivamente, el 6 de febrero de 2025.

Fuente: Tribunal Supremo, Oficina de Estadísticas

**Tabla A-11 Autos expedidos y denegados con y sin orden de mostrar causa**  
**Tribunal Supremo: Año fiscal 2024-2025**

Detalle	Con orden de mostrar causa <sup>1</sup>		Sin orden de mostrar causa <sup>2</sup>	
	Cantidad de órdenes	Por ciento del total	Cantidad de órdenes	Por ciento del total
Expedidos	5	100.00%	71	7.78%
Denegados	-	0.00%	842	92.22%
<b>Total</b>	<b><u>5</u></b>	<b><u>100%</u></b>	<b><u>913</u></b>	<b><u>100%</u></b>

<sup>1</sup>Se refiere a los autos que son expedidos o denegados luego de que el Tribunal ha emitido una orden de mostrar causa.

<sup>2</sup>Se refiere a los autos discrecionales que son expedidos o denegados por el Tribunal tan pronto quedan sometidos, sin que medie previamente una orden de mostrar causa.

**Fuente:** Tribunal Supremo, Oficina de Estadísticas

**Tabla A-12 Disposición de autos expedidos**  
**Tribunal Supremo: Año fiscal 2024-2025**

Recursos	Confirmando	Revocando	Modifica	Ordena el Archivo	Desestimado	Otros	Pendientes	Total
<b><i>Certiorari</i></b>	<b><u>1</u></b>	<b><u>8</u></b>	-	-	<b><u>1</u></b>	<b><u>3</u></b>	<b><u>63</u></b>	<b><u>76</u></b>
Apelación acogida como <i>certiorari</i>		2	-	-	-	1	10	13
<i>Certiorari</i>	1	6	-	-	1	2	53	63
<b>Certificaciones</b>	-	-	-	-	-	-	-	-
Federal	-	-	-	-	-	-	-	-
Puerto Rico	-	-	-	-	-	-	-	-
<b>Jurisdicción</b>	-	-	-	-	-	-	-	-
<b>Original</b>	-	-	-	-	-	-	-	-
Habeas Corpus	-	-	-	-	-	-	-	-
<b>Mociones</b>	-	-	-	-	-	-	-	-
Mociones Civiles	-	-	-	-	-	-	-	-
<b>Total</b>	<b><u>1</u></b>	<b><u>8</u></b>	-	-	<b><u>1</u></b>	<b><u>3</u></b>	<b><u>63</u></b>	<b><u>76</u></b>

Esta tabla incluye las disposiciones de los autos discrecionales que fueron expedidos durante el periodo bajo examen.

**Fuente:** Tribunal Supremo, Oficina de Estadísticas

## Anejo 3 Tribunal de Apelaciones

**Tabla B-1 Movimiento de recursos**

Tribunal de Apelaciones: Años fiscales 2020-2021 a 2024-2025

Movimiento	Año Fiscal				
	2020-2021	2021-2022	2022-2023	2023-2024	2024-2025
<b>Pendientes al comenzar el año</b>	<b>884</b>	<b>1,016</b>	<b>676</b>	<b>551</b>	<b>576</b>
<b>Presentados</b>	<b><u>3,836</u></b>	<b><u>3,293</u></b>	<b><u>3,293</u></b>	<b><u>3,409</u></b>	<b><u>3,387</u></b>
Originales	3,811	3,264	3,283	3,393	3,371
Reabiertos	55	47	48	53	44
<b>Total de Recursos a Resolver</b>	<b><u>4,720</u></b>	<b><u>4,309</u></b>	<b><u>3,969</u></b>	<b><u>3,960</u></b>	<b><u>3,963</u></b>
<b>Resueltos</b>	<b><u>3,704</u></b>	<b><u>3,633</u></b>	<b><u>3,418</u></b>	<b><u>3,384</u></b>	<b><u>3,298</u></b>
Confirmados	1,059	1,170	1,122	1,077	1,092
Revocados	799	693	678	635	582
Modificados	145	167	157	177	120
Denegados	926	929	820	838	859
Desestimados	676	592	581	594	575
Desistidos	82	75	46	53	60
Archivos	7	4	11	3	8
Traslados	7	3	-	2	-
<i>Mandamus</i> Expedidos	1	-	3	4	2
Certificados por el Tribunal Supremo	2	-	-	1	-
<b>Pendientes al finalizar el año</b>	<b><u>1,016</u></b>	<b><u>676</u></b>	<b><u>551</u></b>	<b><u>576</u></b>	<b><u>665</u></b>

La sección del Anuario Estadístico de 2024-2025 pertinente al Tribunal de Apelaciones (TA) no contiene todos los datos incluidos en ediciones anteriores, debido a que el desarrollo de la plataforma de SUMAC-TA aún no ha concluido. Por ello, los recursos no se están desglosando por tipo (p. ej. civil, relaciones de familia, etc.) y tampoco se están registrando los dictámenes finales.

**Fuente:** Tribunal de Apelaciones, Oficina de Estadísticas

## Tabla B-2 Movimiento de recursos, por tipo de recurso

Tribunal de Apelaciones: Año Fiscal 2024-2025

Recurso	Pendientes al 1 de julio de 2024	Recursos Presentados	Recursos a Resolver	Recursos Resueltos	Pendientes al 30 de junio de 2025
<b>Apelaciones</b>	<b><u>345</u></b>	<b><u>1,151</u></b>	<b><u>1,496</u></b>	<b><u>1,141</u></b>	<b><u>355</u></b>
Civil	241	-	-	-	-
Relaciones de Familia	13	-	-	-	-
Criminal	90	-	-	-	-
Menores	-	-	-	-	-
Tránsito	1	-	-	-	-
Vista Preliminar	-	-	-	-	-
<b><i>Certiorari</i></b>	<b><u>120</u></b>	<b><u>1,422</u></b>	<b><u>1,542</u></b>	<b><u>1,371</u></b>	<b><u>171</u></b>
Civil	88	-	-	-	-
Relaciones de Familia	16	-	-	-	-
Criminal	14	-	-	-	-
Menores	1	-	-	-	-
Tránsito	-	-	-	-	-
Vista Preliminar	1	-	-	-	-
<b>Escritos Misceláneos</b>	<b><u>-</u></b>	<b><u>3</u></b>	<b><u>3</u></b>	<b><u>3</u></b>	<b><u>-</u></b>
<b>Extraordinarios</b>	<b><u>1</u></b>	<b><u>24</u></b>	<b><u>25</u></b>	<b><u>24</u></b>	<b><u>1</u></b>
<i>Injunction</i>	-	1	1	-	1
<i>Hábeas Corpus</i>	-	-	-	-	-
<i>Mandamus</i>	1	23	24	24	-
<b>Revisión Administrativa</b>	<b><u>110</u></b>	<b><u>787</u></b>	<b><u>897</u></b>	<b><u>759</u></b>	<b><u>138</u></b>
<b>Total</b>	<b><u>576</u></b>	<b><u>3,387</u></b>	<b><u>3,963</u></b>	<b><u>3,298</u></b>	<b><u>665</u></b>

La sección del Anuario Estadístico de 2024-2025 pertinente al Tribunal de Apelaciones (TA) no contiene todos los datos incluidos en ediciones anteriores, debido a que el desarrollo de la plataforma de SUMAC-TA aún no ha concluido. Por ello, los recursos no se están desglosando por tipo (p. ej. civil, relaciones de familia, etc.) y tampoco se están registrando los dictámenes finales.

**Fuente:** Tribunal de Apelaciones, Oficina de Estadísticas

**Tabla B-3 Disposición de recursos, por tipo de recursos**  
**Tribunal de Apelaciones: Año Fiscal 2024-2025**

Recurso	Disposición									Total
	Confirma	*Deniega	Modifica	Desestima	Desiste	Archivo	Revoca	Traslado o Certificado	Mandamus Expedido	
<b>Apelación</b>	<b>635</b>	<b>65</b>	<b>61</b>	<b>130</b>	<b>18</b>	<b>6</b>	<b>226</b>	-	-	<b>1,141</b>
Civil	-	-	-	-	-	-	-	-	-	-
Relaciones de Familia	-	-	-	-	-	-	-	-	-	-
Criminal	-	-	-	-	-	-	-	-	-	-
Menores	-	-	-	-	-	-	-	-	-	-
Tránsito	-	-	-	-	-	-	-	-	-	-
Vista Preliminar	-	-	-	-	-	-	-	-	-	-
<b>Certiorari</b>	<b>118</b>	<b>778</b>	<b>38</b>	<b>160</b>	<b>31</b>	<b>2</b>	<b>244</b>	-	-	<b>1,371</b>
Civil	-	-	-	-	-	-	-	-	-	-
Relaciones de Familia	-	-	-	-	-	-	-	-	-	-
Criminal	-	-	-	-	-	-	-	-	-	-
Menores	-	-	-	-	-	-	-	-	-	-
Tránsito	-	-	-	-	-	-	-	-	-	-
Vista Preliminar	-	-	-	-	-	-	-	-	-	-
<b>Escrito Misceláneo</b>	-	-	-	<b>3</b>	-	-	-	-	-	<b>3</b>
<b>Recurso Extraordinario</b>	-	<b>14</b>	-	<b>8</b>	<b>1</b>	-	-	-	<b>1</b>	<b>24</b>
<i>Injunction</i>	-	-	-	-	-	-	-	-	-	-
<i>Hábeas Corpus</i>	-	-	-	-	-	-	-	-	-	-
<i>Mandamus</i>	-	14	-	8	1	-	-	-	1	24
<b>Revisión Administrativa</b>	<b>339</b>	<b>2*</b>	<b>21</b>	<b>274</b>	<b>10</b>	-	<b>112</b>	-	<b>1</b>	<b>759</b>
<b>Total</b>	<b>1,092</b>	<b>859</b>	<b>120</b>	<b>575</b>	<b>60</b>	<b>8</b>	<b>582</b>	-	<b>2</b>	<b>3,298</b>

La sección del Anuario Estadístico de 2024-2025 pertinente al Tribunal de Apelaciones (TA) no contiene todos los datos incluidos en ediciones anteriores, debido a que el desarrollo de la plataforma de SUMAC-TA aún no ha concluido. Por ello, los recursos no se están desglosando por tipo (p. ej. civil, relaciones de familia, etc.) y tampoco se están registrando los dictámenes finales.

\* Estos recursos fueron acogidos como recursos de Certiorari y denegados.

**Fuente:** Tribunal de Apelaciones, Oficina de Estadísticas

## Tabla B-4 Recursos desestimados, por tipo de recurso y la causa de su desestimación

Tribunal de Apelaciones: Año Fiscal 2024-2025

Recurso	Causa de la desestimación							Total
	Académico	No perfeccionado	Falta de interés	Falta de Jurisdicción: Prematuro	Falta de Jurisdicción: Tardío	Falta de Jurisdicción*	Otros**	
<b>Apelación</b>	<u>3</u>	<u>17</u>	-	<u>27</u>	<u>30</u>	<u>51</u>	<u>2</u>	<u>130</u>
Civil	-	-	-	-	-	-	-	-
Relaciones de Familia	-	-	-	-	-	-	-	-
Criminal	-	-	-	-	-	-	-	-
Menores	-	-	-	-	-	-	-	-
Tránsito	-	-	-	-	-	-	-	-
Vista Preliminar	-	-	-	-	-	-	-	-
<b>Certiorari</b>	<u>17</u>	<u>20</u>	<u>4</u>	<u>22</u>	<u>28</u>	<u>67</u>	<u>2</u>	<u>160</u>
Civil	-	-	-	-	-	-	-	-
Relaciones de Familia	-	-	-	-	-	-	-	-
Criminal	-	-	-	-	-	-	-	-
Menores	-	-	-	-	-	-	-	-
Tránsito	-	-	-	-	-	-	-	-
Vista Preliminar	-	-	-	-	-	-	-	-
<b>Escrito Misceláneo</b>	-	-	-	-	-	<u>3</u>	-	<u>3</u>
<b>Recurso Extraordinario</b>	<u>2</u>	<u>2</u>	<u>1</u>	-	-	<u>3</u>	-	<u>8</u>
<i>Hábeas Corpus</i>	-	-	-	-	-	-	-	-
<i>Mandamus</i>	2	2	1	-	-	3	-	8
<b>Revisión Administrativa</b>	<u>29</u>	<u>21</u>	<u>1</u>	<u>64</u>	<u>37</u>	<u>118</u>	<u>4</u>	<u>274</u>
<b>Total</b>	<u>51</u>	<u>60</u>	<u>6</u>	<u>113</u>	<u>95</u>	<u>242</u>	<u>8</u>	<u>575</u>

La sección del Anuario Estadístico de 2024-2025 pertinente al Tribunal de Apelaciones (TA) no contiene todos los datos incluidos en ediciones anteriores, debido a que el desarrollo de la plataforma de SUMAC-TA aún no ha concluido. Por ello, los recursos no se están desglosando por tipo (p. ej. civil, relaciones de familia, etc.) y tampoco se están registrando los dictámenes finales.

\*En esta columna se encuentran los casos en los cuales no se especificó en la parte dispositiva de la sentencia o resolución final, la razón particular para desestimar por falta de jurisdicción.

\*\*En la columna otros se encuentran los casos que han sido desestimados por frívolos, incumplimiento de órdenes o por disposición del Tribunal Supremo.

**Fuente:** Tribunal de Apelaciones, Oficina de Estadísticas

**Tabla B-5 Movimiento de recursos, por región judicial**  
**Tribunal de Apelaciones: Año Fiscal 2024-2025**

<b>Región Judicial</b>	<b>Pendientes al 1/jul/2024</b>	<b>Recursos Presentados</b>	<b>Recursos a Resolver</b>	<b>Recursos Resueltos</b>	<b>Pendientes al 30/jun/2025</b>
Aguadilla	27	149	176	153	23
Aibonito	17	57	74	59	15
Arecibo	27	145	172	133	39
Bayamón	95	613	708	592	116
Caguas	44	256	300	250	50
Carolina	37	219	256	215	41
Fajardo	18	102	120	95	25
Guayama	14	142	156	124	32
Humacao	17	91	108	92	16
Mayagüez	45	226	271	221	50
Ponce	47	250	297	255	42
San Juan	184	1,088	1,272	1,064	208
Utua	4	49	53	45	8
<b>Total</b>	<b>576</b>	<b>3,387</b>	<b>3,963</b>	<b>3,298</b>	<b>665</b>

La sección del Anuario Estadístico de 2024-2025 pertinente al Tribunal de Apelaciones (TA) no contiene todos los datos incluidos en ediciones anteriores, debido a que el desarrollo de la plataforma de SUMAC-TA aún no ha concluido. Por ello, los recursos no se están desglosando por tipo (p. ej. civil, relaciones de familia, etc.) y tampoco se están registrando los dictámenes finales.

**Fuente:** Tribunal de Apelaciones, Oficina de Estadísticas

## Tabla B-6 Disposición de recursos por región judicial

Tribunal de Apelaciones: Año Fiscal 2024-2025

Región Judicial	Tipo de disposición									Total
	Confirma	Deniega	Modifica	Desestima	Desiste	Archivo	Revoca	Traslado o Certificado	Mandamus Expedido	
Aguadilla	51	33	6	29	1	-	33	-	-	153
Aibonito	18	19	1	8	-	1	12	-	-	59
Arecibo	43	39	3	27	4	2	15	-	-	133
Bayamón	181	187	23	99	9	-	93	-	-	592
Caguas	62	79	11	30	5	-	62	-	1	250
Carolina	70	60	6	27	7	-	45	-	-	215
Fajardo	25	32	5	11	1	-	21	-	-	95
Guayama	38	33	4	33	-	-	16	-	-	124
Humacao	20	25	4	15	2	-	26	-	-	92
Mayagüez	70	71	9	34	3	-	34	-	-	221
Ponce	84	50	11	60	4	-	46	-	-	255
San Juan	422	206	36	197	24	5	173	-	1	1064
Utua	8	25	1	5	-	-	6	-	-	45
<b>Total</b>	<b>1,092</b>	<b>859</b>	<b>120</b>	<b>575</b>	<b>60</b>	<b>8</b>	<b>582</b>	<b>-</b>	<b>2</b>	<b>3,298</b>

La sección del Anuario Estadístico de 2024-2025 pertinente al Tribunal de Apelaciones (TA) no contiene todos los datos incluidos en ediciones anteriores, debido a que el desarrollo de la plataforma de SUMAC-TA aún no ha concluido. Por ello, los recursos no se están desglosando por tipo (p. ej. civil, relaciones de familia, etc.) y tampoco se están registrando los dictámenes finales.

**Fuente:** Tribunal de Apelaciones, Oficina de Estadísticas

## Anejo 4 Tribunal de Primera Instancia, Sala Superior y Municipal

**Tabla C-1 Movimiento de casos, querellas, vistas preliminares, y otros indicadores de actividad judicial**  
Tribunal de Primera Instancia: Año fiscal 2024-2025

Casos y querellas	Pendientes al 1/jul/2024	Casos presentados	Casos a resolver	Casos resueltos							Pendientes al 30/jun/2025
				Ha lugar/ Condenas	No ha lugar/ Absoluciones	Estipulación	Archivos	Traslados	Otros	Total	
Casos civiles	38,421	231,128	269,549	166,992	20,633	3,542	32,355	2,434	1,862	227,818	41,731
Civil Superior	21,750	56,224	77,974	37,927	571	1,584	16,045	21	1,198	57,346	20,628
Civil Municipal*	12,411	159,777	172,188	117,463	19,946	1,603	13,447	2,413	278	155,150	17,038
Relaciones de familia	4,260	15,127	19,387	11,602	116	355	2,863	-	386	15,322	4,065
Querellas contra Menores	304	795	1,099	-	-	-	-	-	-	842	257
Casos criminales	11,068	31,888	42,956	19,557	980	-	10,175	324	308	31,344	11,612
Grave	5,996	15,789	21,785	11,658	662	-	2,892	76	237	15,525	6,260
Menos grave	2,431	6,733	9,164	2,506	213	-	3,699	170	56	6,644	2,520
Tránsito	2,641	9,366	12,007	5,393	105	-	3,584	78	15	9,175	2,832
<b>Total, Sala Superior y Municipal</b>	<b>49,793</b>	<b>263,811</b>	<b>313,604</b>	<b>186,549</b>	<b>21,613</b>	<b>3,542</b>	<b>42,530</b>	<b>2,758</b>	<b>2,170</b>	<b>260,004</b>	<b>53,600</b>

**Nota:** Para casos civiles, se presentan los casos resueltos Ha Lugar y No Ha Lugar. Para casos criminales, se presentan los casos resueltos como Condenas y Absoluciones.

\* significa que los casos civiles en Sala Municipal incluyen Desahucios, Regla 60, y Recursos de Revisión.

Vistas Preliminares	Pendientes al 1/jul/2024	Señaladas	Total a resolver	Vistas celebradas							Pendientes al 30/jun/2025
				Hubo causa probable	No hubo causa probable	Renuncias	Archivos	Traslados	Otros	Total	
Vistas Preliminares	5,230	24,114	29,344	7,157	5,366	7,747	4,185	103	2	24,560	4,784
Vistas Preliminares en Alzada	417	2,170	2,587	267	1,067	-	716	-	-	2,050	537
<b>Total, Sala Superior</b>	<b>5,647</b>	<b>26,284</b>	<b>31,931</b>	<b>7,424</b>	<b>6,433</b>	<b>7,747</b>	<b>4,901</b>	<b>103</b>	<b>2</b>	<b>26,610</b>	<b>5,321</b>

Órdenes de protección	Solicitudes	Ex parte emitidas	Finales emitidas	Recíprocas emitidas	Solicitudes denegadas	Solicitudes archivadas		
						A solicitud de parte peticionaria	Otras razones	Total
Ley 54 de 1989 (Violencia Dom.)	10,843	6,320	5,966	53	1,772	2,134	373	2,507
Ley 284 de 1999 (Acecho) <sup>1</sup>	9,375	5,362	1,747	-	2,799	-	-	2,591
Ley 148-2015 (Violencia Sexual) <sup>1</sup>	370	264	114	-	20	6	5	11
Ley 121-2019 (Adultos Mayores) <sup>1</sup>	7,685	3,836	982	-	1,309	-	-	2,171
Ley 57-2023 (Prot. de Menores) <sup>1</sup>	2,217	1,811	411	-	507	-	-	543
<b>Total</b>	<b>30,490</b>	<b>17,593</b>	<b>9,220</b>	<b>53</b>	<b>6,407</b>	<b>2,140</b>	<b>378</b>	<b>7,823</b>

Asuntos	Regla 6		Custodia emergencia		Controversias y Estados Provisionales de Derecho		Ley de Menores		Ley de Salud Mental		Otros asuntos solicitados
	Vistas	Causa	Vistas	Ha Lugar	Solicitudes	Resoluciones <sup>1</sup>	Solicit.	Causa <sup>1</sup>	Solicit.	Órdenes <sup>1</sup>	
Sala Municipal	37,826	29,093	693	615	10,269	2,079	409	326	11,124	10,379	1,446

Solo incluyen las determinaciones judiciales tomadas durante las primeras cinco vistas de una solicitud.

**Fuente:** Oficina de Administración de los Tribunales, Oficina de Estadísticas, Ciencia de Datos y Planificación Judicial

**Tabla C-2 Movimiento de casos civiles y querellas contra menores**  
**Tribunal de Primera Instancia: Años fiscales 2020-2021 a 2024-2025**

Movimiento	Años fiscales				
	2020-2021	2021-2022	2022-2023	2023-2024	2024-2025
<b>Pendientes al comenzar el año</b>	<b>55,203</b>	<b>71,172</b>	<b>53,833</b>	<b>47,741</b>	<b>38,725</b>
Casos civiles	54,880	70,881	53,544	47,497	38,421
Civil Superior	28,839	28,475	27,156	23,381	21,750
Civil Municipal	20,375	36,446	21,204	19,224	12,411
Relaciones de familia	5,666	5,960	5,184	4,892	4,260
Querellas contra Menores	323	291	289	244	304
<b>Presentados</b>	<b><u>122,326</u></b>	<b><u>160,567</u></b>	<b><u>195,191</u></b>	<b><u>169,196</u></b>	<b><u>231,923</u></b>
Casos civiles	121,613	159,794	194,331	168,338	231,128
Civil Superior	35,798	47,851	51,832	54,590	56,224
Civil Municipal	70,514	96,588	127,267	98,474	159,777
Relaciones de familia	15,301	15,355	15,232	15,274	15,127
Querellas contra Menores	713	773	860	858	795
<b>Total de casos a resolver</b>	<b><u>177,529</u></b>	<b><u>231,739</u></b>	<b><u>249,024</u></b>	<b><u>216,937</u></b>	<b><u>270,648</u></b>
<b>Resueltos</b>	<b><u>106,357</u></b>	<b><u>177,906</u></b>	<b><u>201,283</u></b>	<b><u>177,982</u></b>	<b><u>228,660</u></b>
Civil Superior	36,162	49,170	55,607	56,190	57,346
Ha lugar	20,986	30,884	35,942	37,013	37,927
No ha lugar	251	393	522	593	571
Estipulación	1,839	2,226	2,555	1,547	1,584
Archivos	12,015	14,067	14,999	15,796	16,045
Traslados	12	17	11	14	21
Otros	1,059	1,583	1,578	1,227	1,198
Civil Municipal	54,443	111,830	129,247	105,046	155,150
Ha lugar	31,812	71,366	91,828	71,629	117,463
No ha lugar	9,319	19,772	20,121	16,522	19,946
Estipulación	994	2,604	1,906	1,498	1,603
Archivos	10,873	15,349	12,124	13,123	13,447
Traslados	1,299	2,192	2,902	2,005	2,413
Otros	146	547	366	269	278
Relaciones de familia	15,007	16,131	15,524	15,887	15,322
Ha lugar	10,746	11,636	11,128	11,984	11,602
No ha lugar	103	127	138	109	116
Estipulación	737	711	655	386	355
Archivos	3,069	3,134	2,906	3,112	2,863
Traslados	20	18	12	6	-
Otros	332	505	685	290	386
Querellas contra Menores	745	775	905	859	842
<b>Pendientes al finalizar el año</b>	<b><u>71,172</u></b>	<b><u>53,833</u></b>	<b><u>47,741</u></b>	<b><u>38,955</u></b>	<b><u>41,988</u></b>
Casos civiles	70,881	53,544	47,497	38,712	41,731
Civil Superior	28,475	27,156	23,381	21,781	20,628
Civil Municipal	36,446	21,204	19,224	12,652	17,038
Relaciones de familia	5,960	5,184	4,892	4,279	4,065
Querellas contra Menores	291	289	244	243	257

**Fuente:** Oficina de Administración de los Tribunales, Oficina de Estadísticas, Ciencia de Datos y Planificación Judicial

### Tabla C-3 Movimiento de casos criminales

Tribunal de Primera Instancia: Años fiscales 2020-2021 a 2024-2025

Movimiento	Años fiscales				
	2020-2021	2021-2022	2022-2023	2023-2024	2024-2025
<b>Pendientes al comenzar el año</b>					
<b>Criminal</b>	<b>13,998</b>	<b>13,112</b>	<b>12,338</b>	<b>10,679</b>	<b>11,068</b>
Grave	7,119	7,343	6,916	5,710	5,996
Menos grave	3,685	3,229	2,759	2,489	2,431
Tránsito	3,194	2,540	2,663	2,480	2,641
<b>Presentados</b>					
<b>Criminal</b>	<b><u>21,425</u></b>	<b><u>27,159</u></b>	<b><u>25,248</u></b>	<b><u>29,533</u></b>	<b><u>31,888</u></b>
Grave	10,430	13,434	12,060	13,888	15,789
Menos grave	6,312	6,430	6,066	6,512	6,733
Tránsito	4,683	7,295	7,122	9,133	9,366
<b>Total de casos a resolver</b>	<b><u>35,423</u></b>	<b><u>40,271</u></b>	<b><u>37,586</u></b>	<b><u>40,212</u></b>	<b><u>42,956</u></b>
<b>Resueltos</b>	<b><u>22,311</u></b>	<b><u>27,933</u></b>	<b><u>26,907</u></b>	<b><u>28,936</u></b>	<b><u>31,344</u></b>
Grave	10,206	13,861	13,266	13,506	15,525
Condenas	7,064	9,798	9,849	9,976	11,658
Absoluciones	405	565	609	689	662
Archivos	2,551	3,117	2,564	2,664	2,892
Traslados	52	66	71	43	76
Otros	134	315	173	134	237
Menos grave	6,768	6,900	6,336	6,492	6,644
Condenas	2,453	2,341	2,184	2,396	2,506
Absoluciones	302	241	187	202	213
Archivos	3,760	4,020	3,684	3,695	3,699
Traslados	229	232	205	157	170
Otros	24	66	76	42	56
Tránsito	5,337	7,172	7,305	8,938	9,175
Condenas	2,570	3,570	3,939	5,112	5,393
Absoluciones	119	137	152	152	105
Archivos	2,564	3,356	3,119	3,579	3,584
Traslados	78	68	58	57	78
Otros	6	41	37	38	15
<b>Pendientes al finalizar el año</b>					
<b>Criminal</b>	<b><u>13,112</u></b>	<b><u>12,338</u></b>	<b><u>10,679</u></b>	<b><u>11,276</u></b>	<b><u>11,612</u></b>
Grave	7,343	6,916	5,710	6,092	6,260
Menos grave	3,229	2,759	2,489	2,509	2,520
Tránsito	2,540	2,663	2,480	2,675	2,832

Fuente: Oficina de Administración de los Tribunales, Oficina de Estadísticas, Ciencia de Datos y Planificación Judicial

**Tabla C-4 Movimiento de casos y querellas, por sala**  
**Tribunal de Primera Instancia: Año fiscal 2024-2025**

Sala	Pendientes al 1/jul/2024	Casos presentados	Casos resueltos							Pendientes al 30/jun/2025	
			Ha lugar/ Condenas	No ha lugar/ Absoluciones	Estipulación	Archivos	Traslados	Otros	Total		
Adjuntas	Casos civiles	89	1,587	1,412	84	23	96	1	1	1,617	59
	Civil Superior	23	229	202	1	2	24	-	1	230	22
	Civil Municipal*	63	1,323	1,180	83	21	70	1	-	1,355	31
	Relaciones de Familia	3	35	30	-	-	2	-	-	32	6
	Casos criminales	45	162	86	7	-	80	1	-	174	33
	Menos grave	20	27	10	3	-	24	1	-	38	9
	Tránsito	25	135	76	4	-	56	-	-	136	24
	Total, Sala Superior y Municipal	134	1,749	1,498	91	23	176	2	1	1,791	92
Aguada	Casos civiles	511	3,479	2,570	420	21	237	56	9	3,313	677
	Civiles Superior	186	681	558	3	13	106	-	6	686	181
	Civil Municipal*	325	2,796	2,011	417	8	131	56	3	2,626	495
	Relaciones de Familia	-	2	1	-	-	-	-	-	1	1
	Total, Sala Superior y Municipal	511	3,479	2,570	420	21	237	56	9	3,313	677
Aguadilla	Casos civiles	1,463	15,624	10,525	1,400	87	874	70	62	13,018	4,069
	Civil Superior	741	2,101	1,553	27	36	417	-	47	2,080	762
	Civil Municipal*	376	12,601	8,248	1,363	22	257	70	4	9,964	3,013
	Relaciones de Familia	346	922	724	10	29	200	-	11	974	294
	Querellas contra Menores	36	88	n.a	n.a	n.a	n.a	n.a	n.a	93	31
	Casos criminales	727	2,242	1,326	115	-	643	80	-	2,164	805
	Grave	350	989	827	79	-	72	5	-	983	356
	Menos grave	171	509	140	31	-	262	59	-	492	188
	Tránsito	206	744	359	5	-	309	16	-	689	261
	Total, Sala Superior y Municipal	2,226	17,954	11,851	1,515	87	1,517	150	81	15,275	4,905
Aguas Buenas	Casos civiles	132	453	272	19	16	143	1	10	461	124
	Civil Superior	52	160	92	2	2	42	-	6	144	68
	Civil Municipal*	54	207	117	16	13	88	1	1	236	25
	Relaciones de Familia	26	86	63	1	1	13	-	3	81	31
	Total, Sala Superior y Municipal	132	453	272	19	16	143	1	10	461	124

**Tabla C-4 Movimiento de casos y querellas, por sala**  
**Tribunal de Primera Instancia: Año fiscal 2024-2025**

Sala	Pendientes al 1/jul/2024	Casos presentados	Casos resueltos							Pendientes al 30/jun/2025	
			Ha lugar/ Condenas	No ha lugar/ Absoluciones	Estipulación	Archivos	Traslados	Otros	Total		
Aibonito	Casos civiles	450	1,448	921	35	14	311	145	74	1,500	398
	Civil Superior	222	409	301	11	9	102	-	5	428	203
	Civil Municipal*	57	527	271	22	2	99	145	-	539	45
	Relaciones de Familia	171	512	349	2	3	110	-	69	533	150
	Querellas contra Menores	10	42	n.a	n.a	n.a	n.a	n.a	n.a	45	7
	Casos criminales	294	818	679	4	-	120	23	-	826	286
	Grave	229	629	602	4	-	53	3	-	662	196
	Menos grave	44	125	49	-	-	43	9	-	101	68
	Tránsito	21	64	28	-	-	24	11	-	63	22
	Total, Sala Superior y Municipal	754	2,308	1,600	39	14	431	168	78	2,371	691
Añasco	Casos civiles	169	1,112	943	53	15	173	1	6	1,191	90
	Civil Superior	38	289	244	4	7	36	-	6	297	30
	Civil Municipal*	130	791	674	49	8	134	1	-	866	55
	Relaciones de Familia	1	32	25	-	-	3	-	-	28	5
	Casos criminales	13	75	47	2	-	21	3	-	73	15
	Menos grave	4	20	12	-	-	9	-	-	21	3
	Tránsito	9	55	35	2	-	12	3	-	52	12
	Total, Sala Superior y Municipal	182	1,187	990	55	15	194	4	6	1,264	105
Arecibo	Casos civiles	2,008	13,838	11,243	1,063	155	1,331	49	77	13,918	1,928
	Civil Superior	983	1,905	1,289	22	80	551	-	22	1,964	924
	Civil Municipal*	552	10,795	9,086	1,029	44	578	49	-	10,786	561
	Relaciones de Familia	473	1,138	868	12	31	202	-	55	1,168	443
	Querellas contra Menores	22	50	n.a	n.a	n.a	n.a	n.a	n.a	60	12
	Casos criminales	1,008	2,820	1,947	31	-	942	11	18	2,949	879
	Grave	586	1,604	1,284	31	-	311	5	11	1,642	548
	Menos grave	197	512	199	-	-	328	5	5	537	172
	Tránsito	225	704	464	-	-	303	1	2	770	159
	Total, Sala Superior y Municipal	3,038	16,708	13,190	1,094	155	2,273	60	103	16,927	2,819

**Tabla C-4 Movimiento de casos y querellas, por sala**  
**Tribunal de Primera Instancia: Año fiscal 2024-2025**

Sala	Pendientes al 1/jul/2024	Casos presentados	Casos resueltos							Pendientes al 30/jun/2025	
			Ha lugar/ Condenas	No ha lugar/ Absoluciones	Estipulación	Archivos	Traslados	Otros	Total		
Arroyo	Casos civiles	73	1,430	1,171	135	8	64	2	2	1,382	121
	Civil Superior	20	46	31	-	-	11	-	2	44	22
	Civil Municipal*	50	1,380	1,139	135	7	52	2	-	1,335	95
	Relaciones de Familia	3	4	1	-	1	1	-	-	3	4
	Total, Sala Superior y Municipal	73	1,430	1,171	135	8	64	2	2	1,382	121
Barceloneta	Casos civiles	257	2,415	1,876	444	5	78	7	1	2,411	261
	Civil Superior	-	8	4	-	-	4	-	-	8	-
	Civil Municipal*	257	2,407	1,872	444	5	74	7	1	2,403	261
	Total, Sala Superior y Municipal	257	2,415	1,876	444	5	78	7	1	2,411	261
Barranquitas	Casos civiles	71	416	147	28	6	100	-	13	294	193
	Civil Superior	6	32	23	2	-	9	-	1	35	3
	Civil Municipal*	65	382	123	26	6	91	-	12	258	189
	Relaciones de Familia	-	2	1	-	-	-	-	-	1	1
	Total, Sala Superior y Municipal	71	416	147	28	6	100	-	13	294	193
Bayamón	Casos civiles	4530	16556	11,390	698	498	4,176	139	151	17,052	4,034
	Civil Superior	2,886	5,703	3,738	52	180	1,745	-	114	5,829	2,760
	Civil Municipal*	1,042	8,311	5,780	632	232	1,895	139	15	8,693	660
	Relaciones de Familia	602	2,542	1,872	14	86	536	-	22	2,530	614
	Querellas contra Menores	23	108	n.a	n.a	n.a	n.a	n.a	n.a	108	23
	Casos criminales	1,141	3,446	1,938	108	-	1,072	24	88	3,230	1,357
	Grave	812	2,488	1,551	89	-	641	7	78	2,366	934
	Menos grave	249	702	276	12	-	329	17	10	644	307
	Tránsito	80	256	111	7	-	102	-	-	220	116
	Total, Sala Superior y Municipal	5,694	20,110	13,328	806	498	5,248	163	244	20,390	5,414

**Tabla C-4 Movimiento de casos y querellas, por sala**

**Tribunal de Primera Instancia: Año fiscal 2024-2025**

Sala	Pendientes al 1/jul/2024	Casos presentados	Casos resueltos							Pendientes al 30/jun/2025	
			Ha lugar/ Condenas	No ha lugar/ Absoluciones	Estipulación	Archivos	Traslados	Otros	Total		
Cabo Rojo	Casos civiles	488	2,227	1,649	213	31	314	31	15	2,253	462
	Civil Superior	144	645	578	3	11	66	-	2	660	129
	Civil Municipal*	331	1,528	1,043	210	20	241	31	4	1,549	310
	Relaciones de Familia	13	54	28	-	-	7	-	9	44	23
	Casos criminales	68	190	99	5	-	96	-	-	200	58
	Menos grave	22	55	16	3	-	44	-	-	63	14
	Tránsito	46	135	83	2	-	52	-	-	137	44
	<b>Total, Sala Superior y Municipal</b>	<b>556</b>	<b>2,417</b>	<b>1,748</b>	<b>218</b>	<b>31</b>	<b>410</b>	<b>31</b>	<b>15</b>	<b>2,453</b>	<b>520</b>
Caguas	Casos civiles	2,186	7,915	4,936	654	221	1,971	202	182	8,166	1,935
	Civil Superior	1,444	3,627	2,464	30	110	1,029	-	157	3,790	1,281
	Civil Municipal*	479	3,421	1,848	620	94	768	202	9	3,541	359
	Relaciones de Familia	263	867	624	4	17	174	-	16	835	295
	Querellas contra Menores	12	93	n.a	n.a	n.a	n.a	n.a	n.a	80	25
	Casos criminales	663	2,319	1,229	83	-	751	11	29	2,103	879
	Grave	525	1,771	1,007	65	-	511	11	22	1,616	680
	Menos grave	97	324	111	11	-	170	-	7	299	122
	Tránsito	41	224	111	7	-	70	-	-	188	77
<b>Total, Sala Superior y Municipal</b>	<b>2,861</b>	<b>10,327</b>	<b>6,165</b>	<b>737</b>	<b>221</b>	<b>2,722</b>	<b>213</b>	<b>211</b>	<b>10,349</b>	<b>2,839</b>	
Camuy	Casos civiles	356	2,860	2,296	232	35	182	3	3	2,751	465
	Civil Superior	131	1,066	838	1	19	121	-	1	980	217
	Civil Municipal*	213	1,727	1,404	231	16	56	3	-	1,710	230
	Relaciones de Familia	12	67	54	-	-	5	-	2	61	18
	Casos criminales	78	450	203	-	-	180	-	-	383	145
	Menos grave	22	140	40	-	-	76	-	-	116	46
	Tránsito	56	310	163	-	-	104	-	-	267	99
<b>Total, Sala Superior y Municipal</b>	<b>434</b>	<b>3,310</b>	<b>2,499</b>	<b>232</b>	<b>35</b>	<b>362</b>	<b>3</b>	<b>3</b>	<b>3,134</b>	<b>610</b>	
Canóvanas	Casos civiles	201	1,941	1,299	296	28	235	1	13	1,872	270
	Civil Superior	93	345	245	3	4	69	-	9	330	108
	Civil Municipal*	76	1,438	925	292	20	146	1	1	1,385	129
	Relaciones de Familia	32	158	129	1	4	20	-	3	157	33
	<b>Total, Sala Superior y Municipal</b>	<b>201</b>	<b>1,941</b>	<b>1,299</b>	<b>296</b>	<b>28</b>	<b>235</b>	<b>1</b>	<b>13</b>	<b>1,872</b>	<b>270</b>

**Tabla C-4 Movimiento de casos y querellas, por sala**  
**Tribunal de Primera Instancia: Año fiscal 2024-2025**

Sala	Pendientes al 1/jul/2024	Casos presentados	Casos resueltos							Pendientes al 30/jun/2025	
			Ha lugar/ Condenas	No ha lugar/ Absoluciones	Estipulación	Archivos	Traslados	Otros	Total		
Carolina	Casos civiles	2,647	18,059	11,966	3,182	223	2,134	216	93	17,814	2,892
	Civil Superior	1,460	3,882	2,423	43	101	1,271	-	84	3,922	1,420
	Civil Municipal*	944	13,296	8,851	3,136	95	660	216	3	12,961	1,279
	Relaciones de Familia	243	881	692	3	27	203	-	6	931	193
	Querellas contra Menores	9	23	n.a	n.a	n.a	n.a	n.a	n.a	18	14
Carolina	Casos criminales	848	2,183	1,193	63	-	884	6	7	2,153	878
	Grave	400	667	495	39	-	211	2	-	747	320
	Menos grave	159	549	166	15	-	311	2	6	500	208
	Tránsito	289	967	532	9	-	362	2	1	906	350
	Total, Sala Superior y Municipal	3,504	20,265	13,159	3,245	223	3,018	222	106	19,985	3,784
Cataño	Casos civiles	68	1,104	716	106	47	194	1	2	1,066	106
	Civil Superior	33	103	89	1	3	19	-	1	113	23
	Civil Municipal*	34	1,000	625	105	44	175	1	1	951	83
	Relaciones de Familia	1	1	2	-	-	-	-	-	2	-
	Casos criminales	8	38	10	-	-	17	-	-	27	19
	Menos grave	3	14	1	-	-	7	-	-	8	9
	Tránsito	5	24	9	-	-	10	-	-	19	10
Total, Sala Superior y Municipal	76	1,142	726	106	47	211	1	2	1,093	125	
Cayey	Casos civiles	335	1,175	796	132	31	282	-	27	1,268	242
	Civil Superior	173	444	340	5	10	104	-	22	481	136
	Civil Municipal*	112	600	344	127	18	160	-	1	650	62
	Relaciones de Familia	50	131	112	-	3	18	-	4	137	44
	Casos criminales	20	106	36	1	-	53	-	-	90	36
	Menos grave	13	57	22	-	-	36	-	-	58	12
	Tránsito	7	49	14	1	-	17	-	-	32	24
Total, Sala Superior y Municipal	355	1,281	832	133	31	335	-	27	1,358	278	
Ceiba	Casos civiles	115	827	573	126	5	91	4	6	805	137
	Civil Superior	61	172	141	1	3	43	-	1	189	44
	Civil Municipal*	44	638	414	124	2	45	4	5	594	88
	Relaciones de Familia	10	17	18	1	-	3	-	-	22	5
	Total, Sala Superior y Municipal	115	827	573	126	5	91	4	6	805	137

**Tabla C-4 Movimiento de casos y querellas, por sala**  
**Tribunal de Primera Instancia: Año fiscal 2024-2025**

Sala	Pendientes al 1/jul/2024	Casos presentados	Casos resueltos							Pendientes al 30/jun/2025	
			Ha lugar/ Condenas	No ha lugar/ Absoluciones	Estipulación	Archivos	Traslados	Otros	Total		
Ciales	Casos civiles	133	713	557	18	18	110	1	1	705	141
	Civil Superior	83	469	373	4	9	72	-	1	459	93
	Civil Municipal*	40	201	137	14	9	34	1	-	195	46
	Relaciones de Familia	10	43	47	-	-	4	-	-	51	2
	Casos criminales	57	80	47	1	-	62	-	-	110	27
	Menos grave	36	36	11	1	-	42	-	-	54	18
	Tránsito	21	44	36	-	-	20	-	-	56	9
	Total, Sala Superior y Municipal	190	793	604	19	18	172	1	1	815	168
Cidra	Casos civiles	263	815	524	59	19	236	-	28	866	212
	Civil Superior	117	337	229	6	7	75	-	24	341	113
	Civil Municipal*	90	359	187	52	12	131	-	2	384	65
	Relaciones de Familia	56	119	108	1	-	30	-	2	141	34
	Total, Sala Superior y Municipal	263	815	524	59	19	236	-	28	866	212
Coamo	Casos civiles	229	1,869	1,301	161	21	282	11	7	1,783	315
	Civil Superior	121	474	340	11	8	98	-	5	462	133
	Civil Municipal*	105	1,360	931	150	13	181	11	1	1,287	178
	Relaciones de Familia	3	35	30	-	-	3	-	1	34	4
	Casos criminales	46	114	71	1	-	57	-	-	129	31
	Menos grave	22	25	14	1	-	28	-	-	43	4
	Tránsito	24	89	57	-	-	29	-	-	86	27
	Total, Sala Superior y Municipal	275	1,983	1,372	162	21	339	11	7	1,912	346
Comerío	Casos civiles	185	824	574	15	23	148	22	19	801	208
	Civil Superior	145	530	427	9	18	84	-	9	547	128
	Civil Municipal*	38	247	112	6	5	60	22	10	215	70
	Relaciones de Familia	2	47	35	-	-	4	-	-	39	10
	Casos criminales	56	141	44	3	-	95	3	-	145	52
	Menos grave	25	46	9	3	-	42	2	-	56	15
	Tránsito	31	95	35	-	-	53	1	-	89	37
	Total, Sala Superior y Municipal	241	965	618	18	23	243	25	19	946	260

**Tabla C-4 Movimiento de casos y querellas, por sala**  
**Tribunal de Primera Instancia: Año fiscal 2024-2025**

Sala	Pendientes al 1/jul/2024	Casos presentados	Casos resueltos							Pendientes al 30/jun/2025	
			Ha lugar/ Condenas	No ha lugar/ Absoluciones	Estipulación	Archivos	Traslados	Otros	Total		
Corozal	Casos civiles	33	317	161	38	15	72	2	16	304	46
	Civil Superior	8	7	5	-	-	4	-	-	9	6
	Civil Municipal*	25	310	156	38	15	68	2	16	295	40
	Total, Sala Superior y Municipal	33	317	161	38	15	72	2	16	304	46
Culebra	Casos civiles	35	64	50	2	3	14	-	1	70	29
	Civil Superior	23	39	30	-	2	8	-	1	41	21
	Civil Municipal*	10	25	18	2	1	6	-	-	27	8
	Relaciones de Familia	2	-	2	-	-	-	-	-	2	-
	Total, Sala Superior y Municipal	35	64	50	2	3	14	-	1	70	29
Dorado	Casos civiles	49	602	406	67	19	88	1	1	582	69
	Civil Superior	13	11	7	-	-	8	-	1	16	8
	Civil Municipal*	36	589	398	67	19	79	1	-	564	61
	Relaciones de Familia	-	2	1	-	-	1	-	-	2	-
	Total, Sala Superior y Municipal	49	602	406	67	19	88	1	1	582	69
Fajardo	Casos civiles	634	2,823	2,067	262	40	467	14	18	2,868	589
	Civil Superior	311	753	525	6	16	219	-	10	776	288
	Civil Municipal*	142	1,537	1,092	250	20	151	14	7	1,534	145
	Relaciones de Familia	181	533	450	6	4	97	-	1	558	156
	Querellas contra Menores	13	68	n.a	n.a	n.a	n.a	n.a	n.a	40	41
	Casos criminales	635	944	710	68	-	339	5	-	1,122	457
	Grave	402	509	463	42	-	145	3	-	653	258
	Menos grave	130	215	88	22	-	124	2	-	236	109
	Tránsito	103	220	159	4	-	70	-	-	233	90
	Total, Sala Superior y Municipal	1,282	3,835	2,777	330	40	806	19	22	4,030	1,087
Florida	Casos civiles	59	167	131	34	1	35	-	-	201	25
	Civil Municipal*	59	167	131	34	1	35	-	-	201	25
	Total, Sala Superior y Municipal	59	167	131	34	1	35	-	-	201	25
Guánica	Casos civiles	86	587	510	87	6	26	4	2	635	38
	Civil Superior	2	15	12	-	-	-	-	2	14	3
	Civil Municipal*	84	572	498	87	6	26	4	-	621	35
	Total, Sala Superior y Municipal	86	587	510	87	6	26	4	2	635	38

**Tabla C-4 Movimiento de casos y querellas, por sala**  
**Tribunal de Primera Instancia: Año fiscal 2024-2025**

Sala	Pendientes al 1/jul/2024	Casos presentados	Casos resueltos							Pendientes al 30/jun/2025	
			Ha lugar/ Condenas	No ha lugar/ Absoluciones	Estipulación	Archivos	Traslados	Otros	Total		
Guayama	Casos civiles	666	4,668	3,366	373	49	500	151	26	4,465	869
	Civil Superior	399	890	591	18	19	277	-	23	928	361
	Civil Municipal*	110	3,289	2,422	353	14	154	151	1	3,095	304
	Relaciones de Familia	157	489	353	2	16	69	-	2	442	204
	Querellas contra Menores	13	32	n.a	n.a	n.a	n.a	n.a	n.a	42	3
	Casos criminales	372	1,458	1,020	46	-	323	11	1	1,401	429
	Grave	281	1,029	829	39	-	139	9	1	1,017	293
	Menos grave	50	159	68	6	-	78	1	-	153	56
	Tránsito	41	270	123	1	-	106	1	-	231	80
	Total, Sala Superior y Municipal	1,051	6,158	4,386	419	49	823	162	39	5,908	1,301
Guayanilla	Casos civiles	132	765	635	43	24	60	12	21	795	102
	Civil Superior	67	329	273	5	7	26	-	11	322	74
	Civil Municipal*	60	422	347	38	17	34	12	9	457	25
	Relaciones de Familia	5	14	15	-	-	-	-	1	16	3
	Casos criminales	43	107	43	4	-	59	7	-	113	37
	Menos grave	19	30	9	3	-	18	6	-	36	13
	Tránsito	24	77	34	1	-	41	1	-	77	24
	Total, Sala Superior y Municipal	175	872	678	47	24	119	19	21	908	139
Guaynabo	Casos civiles	580	3,491	2,402	344	65	545	41	17	3,414	657
	Civil Superior	337	626	340	9	20	231	-	13	613	350
	Civil Municipal*	224	2,805	2,008	335	45	300	41	4	2,733	296
	Relaciones de Familia	19	60	54	-	-	14	-	-	68	11
	Casos criminales	160	373	213	-	-	180	-	13	406	127
	Menos grave	28	65	16	-	-	53	-	2	71	22
	Tránsito	132	308	197	-	-	127	-	11	335	105
	Total, Sala Superior y Municipal	740	3,864	2,615	344	65	725	41	30	3,820	784

**Tabla C-4 Movimiento de casos y querellas, por sala**  
**Tribunal de Primera Instancia: Año fiscal 2024-2025**

Sala	Pendientes al 1/jul/2024	Casos presentados	Casos resueltos							Pendientes al 30/jun/2025	
			Ha lugar/ Condenas	No ha lugar/ Absoluciones	Estipulación	Archivos	Traslados	Otros	Total		
Gurabo	Casos civiles	288	1,074	676	96	35	271	1	22	1,101	261
	Civil Superior	137	317	195	3	10	97	-	14	319	135
	Civil Municipal*	98	630	370	91	22	152	1	3	639	89
	Relaciones de Familia	53	127	111	2	3	22	-	5	143	37
	Total, Sala Superior y Municipal	288	1,074	676	96	35	271	1	22	1,101	261
Hatillo	Casos civiles	548	4,452	3,551	564	26	131	1	3	4,276	724
	Civil Superior	116	97	29	1	6	42	-	1	79	134
	Civil Municipal*	432	4,354	3,522	563	20	88	1	2	4,196	590
	Relaciones de Familia	-	1	-	-	-	1	-	-	1	-
	Total, Sala Superior y Municipal	548	4,452	3,551	564	26	131	1	3	4,276	724
Hormigueros	Casos civiles	99	1,019	663	153	11	69	-	4	900	218
	Civil Superior	8	84	69	-	1	9	-	1	80	12
	Civil Municipal*	89	930	591	153	10	59	-	1	814	205
	Relaciones de Familia	2	5	3	-	-	1	-	2	6	1
	Total, Sala Superior y Municipal	99	1,019	663	153	11	69	-	4	900	218
Humacao	Casos civiles	1,105	6,315	4,926	514	66	839	8	52	6,405	1,015
	Civil Superior	760	1,643	1,173	8	26	454	-	33	1,694	709
	Civil Municipal*	189	3,917	3,201	488	15	247	8	14	3,973	133
	Relaciones de Familia	156	755	552	18	25	138	-	5	738	173
	Querellas contra Menores	2	23	n.a	n.a	n.a	n.a	n.a	n.a	25	-
	Casos criminales	267	1,221	920	73	-	287	-	3	1,283	205
	Grave	166	654	568	54	-	80	-	3	705	115
	Menos grave	64	249	138	11	-	131	-	-	280	33
	Tránsito	37	318	214	8	-	76	-	-	298	57
	Total, Sala Superior y Municipal	1,374	7,559	5,846	587	66	1,126	8	55	7,713	1,220
Isabela	Casos civiles	223	3,740	2,386	325	7	160	17	-	2,895	1,068
	Civil Superior	1	11	3	-	-	4	-	-	7	5
	Civil Municipal*	222	3,727	2,382	325	7	155	17	-	2,886	1,063
	Relaciones de Familia	-	2	1	-	-	1	-	-	2	-
	Total, Sala Superior y Municipal	223	3,740	2,386	325	7	160	17	-	2,895	1,068

**Tabla C-4 Movimiento de casos y querellas, por sala**  
**Tribunal de Primera Instancia: Año fiscal 2024-2025**

Sala	Pendientes al 1/jul/2024	Casos presentados	Casos resueltos							Pendientes al 30/jun/2025	
			Ha lugar/ Condenas	No ha lugar/ Absoluciones	Estipulación	Archivos	Traslados	Otros	Total		
Jayuya	Casos civiles	-	114	93	4	-	2	-	-	99	15
	Civil Municipal*	-	114	93	4	-	2	-	-	99	15
	Total, Sala Superior y Municipal	-	114	93	4	-	2	-	-	99	15
Juana Díaz	Casos civiles	248	2,075	1,589	167	22	233	77	7	2,095	228
	Civil Superior	109	713	581	2	8	111	-	3	705	117
	Civil Municipal*	138	1,331	982	165	14	120	77	4	1,362	107
	Relaciones de Familia	1	31	26	-	-	2	-	-	28	4
	Casos criminales	79	491	324	6	-	135	17	-	482	88
	Menos grave	17	157	70	3	-	68	7	-	148	26
	Tránsito	62	334	254	3	-	67	10	-	334	62
Total, Sala Superior y Municipal	327	2,566	1,913	173	22	368	94	7	2,577	316	
Juncos	Casos civiles	266	971	681	90	27	231	-	9	1,038	199
	Civil Superior	106	254	176	-	9	80	-	7	272	88
	Civil Municipal*	109	590	393	89	13	129	-	-	624	75
	Relaciones de Familia	51	127	112	1	5	22	-	2	142	36
	Casos criminales	16	37	15	3	-	26	-	-	44	9
	Menos grave	9	23	8	1	-	19	-	-	28	4
	Tránsito	7	14	7	2	-	7	-	-	16	5
Total, Sala Superior y Municipal	282	1,008	696	93	27	257	-	9	1,082	208	
Lajas	Casos civiles	58	266	122	25	3	95	5	5	255	69
	Civil Superior	-	1	1	-	-	-	-	-	1	-
	Civil Municipal*	58	265	121	25	3	95	5	5	254	69
	Total, Sala Superior y Municipal	58	266	122	25	3	95	5	5	255	69
Lares	Casos civiles	179	1,916	1,619	183	16	96	-	21	1,935	160
	Civil Superior	105	283	236	2	4	51	-	10	303	85
	Civil Municipal*	62	1,603	1,353	181	12	42	-	6	1,594	71
	Relaciones de Familia	12	30	30	-	-	3	-	5	38	4
	Casos criminales	41	204	112	3	-	79	-	-	194	51
	Menos grave	12	36	10	2	-	27	-	-	39	9
	Tránsito	29	168	102	1	-	52	-	-	155	42
Total, Sala Superior y Municipal	220	2,120	1,731	186	16	175	-	21	2,129	211	

**Tabla C-4 Movimiento de casos y querellas, por sala**  
**Tribunal de Primera Instancia: Año fiscal 2024-2025**

Sala	Pendientes al 1/jul/2024	Casos presentados	Casos resueltos							Pendientes al 30/jun/2025	
			Ha lugar/ Condenas	No ha lugar/ Absoluciones	Estipulación	Archivos	Traslados	Otros	Total		
Las Marías	Casos civiles	18	55	37	-	2	27	-	-	66	7
	Civil Superior	-	7	4	-	-	-	-	-	4	3
	Civil Municipal*	18	48	33	-	2	27	-	-	62	4
	Total, Sala Superior y Municipal	18	55	37	-	2	27	-	-	66	7
Las Piedras	Casos civiles	74	1,205	942	128	4	113	-	4	1,191	88
	Civil Superior	3	87	44	-	1	9	-	-	54	36
	Civil Municipal*	70	1,112	896	128	3	101	-	4	1,132	50
	Relaciones de Familia	1	6	2	-	-	3	-	-	5	2
Total, Sala Superior y Municipal	74	1,205	942	128	4	113	-	4	1,191	88	
Loíza	Casos civiles	84	546	319	63	16	123	-	7	528	102
	Civil Superior	46	142	104	3	1	36	-	4	148	40
	Civil Municipal*	27	345	172	60	11	76	-	1	320	52
	Relaciones de Familia	11	59	43	-	4	11	-	2	60	10
Total, Sala Superior y Municipal	84	546	319	63	16	123	-	7	528	102	
Luquillo	Casos civiles	248	1,519	1,089	282	11	137	5	6	1,530	237
	Civil Superior	92	259	190	1	5	61	-	4	261	90
	Civil Municipal*	143	1,233	872	281	5	70	5	2	1,235	141
	Relaciones de Familia	13	27	27	-	1	6	-	-	34	6
Total, Sala Superior y Municipal	248	1,519	1,089	282	11	137	5	6	1,530	237	
Manatí	Casos civiles	366	4,962	3,984	353	32	305	11	15	4,700	628
	Civil Superior	199	1,052	846	5	24	198	-	12	1,085	166
	Civil Municipal*	162	3,834	3,080	348	8	98	11	2	3,547	449
	Relaciones de Familia	5	76	58	-	-	9	-	1	68	13
	Casos criminales	55	284	137	1	-	138	-	-	276	63
	Menos grave	21	109	32	1	-	70	-	-	103	27
	Tránsito	34	175	105	-	-	68	-	-	173	36
Total, Sala Superior y Municipal	421	5,246	4,121	354	32	443	11	15	4,976	691	

**Tabla C-4 Movimiento de casos y querellas, por sala**

**Tribunal de Primera Instancia: Año fiscal 2024-2025**

Sala	Pendientes al 1/jul/2024	Casos presentados	Casos resueltos							Pendientes al 30/jun/2025	
			Ha lugar/ Condenas	No ha lugar/ Absoluciones	Estipulación	Archivos	Traslados	Otros	Total		
Maricao	Casos civiles	6	49	25	4	2	19	-	-	50	5
	Civil Superior	-	5	3	-	-	-	-	-	3	2
	Civil Municipal*	6	44	22	4	2	19	-	-	47	3
	Total, Sala Superior y Municipal	6	49	25	4	2	19	-	-	50	5
Maunabo	Casos civiles	19	125	86	4	4	35	-	4	133	11
	Civil Superior	1	17	12	-	-	2	-	1	15	3
	Civil Municipal*	17	105	70	4	4	33	-	3	114	8
	Relaciones de Familia	1	3	4	-	-	-	-	-	4	-
	Total, Sala Superior y Municipal	19	125	86	4	4	35	-	4	133	11
Mayagüez	Casos civiles	1,854	7,227	5,123	507	122	1,284	133	98	7,267	1,814
	Civil Superior	1,284	2,088	1,140	18	86	730	1	33	2,008	1,364
	Civil Municipal*	392	4,284	3,362	483	13	419	132	4	4,413	263
	Relaciones de Familia	178	855	621	6	23	135	-	61	846	187
	Querellas contra Menores	26	41	n.a	n.a	n.a	n.a	n.a	n.a	43	24
	Casos criminales	1,401	1,850	1,524	67	-	381	40	-	2,012	1,239
	Grave	939	1,195	1,125	52	-	145	15	-	1,337	797
	Menos grave	287	375	202	7	-	154	17	-	380	282
	Tránsito	175	280	197	8	-	82	8	-	295	160
	Total, Sala Superior y Municipal	3,281	9,118	6,647	574	122	1,665	173	101	9,322	3,077
Moca	Casos civiles	116	2,743	2,167	208	9	125	1	4	2,514	345
	Civil Superior	24	172	150	-	2	23	-	2	177	19
	Civil Municipal*	92	2,556	2,003	208	7	101	1	2	2,322	326
	Relaciones de Familia	-	15	14	-	-	1	-	-	15	-
	Total, Sala Superior y Municipal	116	2,743	2,167	208	9	125	1	4	2,514	345
Morovis	Casos civiles	67	539	380	78	16	55	-	-	529	77
	Civil Superior	5	13	10	-	1	3	-	-	14	4
	Civil Municipal*	62	526	370	78	15	52	-	-	515	73
	Total, Sala Superior y Municipal	67	539	380	78	16	55	-	-	529	77

**Tabla C-4 Movimiento de casos y querellas, por sala**  
**Tribunal de Primera Instancia: Año fiscal 2024-2025**

Sala	Pendientes al 1/jul/2024	Casos presentados	Casos resueltos							Pendientes al 30/jun/2025	
			Ha lugar/ Condenas	No ha lugar/ Absoluciones	Estipulación	Archivos	Traslados	Otros	Total		
Naguabo	Casos civiles	41	639	532	52	-	55	-	4	643	37
	Civil Superior	2	52	34	-	-	7	-	-	41	13
	Civil Municipal*	38	580	494	52	-	47	-	4	597	21
	Relaciones de Familia	1	7	4	-	-	1	-	-	5	3
	Total, Sala Superior y Municipal	41	639	532	52	-	55	-	4	643	37
Naranjito	Casos civiles	52	299	187	7	10	87	-	2	293	58
	Civil Superior	31	99	72	-	4	22	-	1	99	31
	Civil Municipal*	20	199	114	7	6	65	-	1	193	26
	Relaciones de Familia	1	1	1	-	-	-	-	-	1	1
	Total, Sala Superior y Municipal	52	299	187	7	10	87	-	2	293	58
Orocovis	Casos civiles	115	554	374	21	10	141	1	3	550	119
	Civil Superior	86	234	184	3	6	39	-	1	233	87
	Civil Municipal*	27	294	172	18	4	96	1	2	293	28
	Relaciones de Familia	2	26	18	-	-	6	-	-	24	4
	Casos criminales	27	55	21	-	-	24	-	-	45	37
	Menos grave	14	22	5	-	-	12	-	-	17	19
	Tránsito	13	33	16	-	-	12	-	-	28	18
	Total, Sala Superior y Municipal	142	609	395	21	10	165	1	3	595	156
Patillas	Casos civiles	97	712	543	50	15	120	5	3	736	73
	Civil Superior	57	239	200	1	3	54	-	3	261	35
	Civil Municipal*	37	461	334	49	12	65	5	-	465	33
	Relaciones de Familia	3	12	9	-	-	1	-	-	10	5
	Casos criminales	46	214	113	5	-	99	-	-	217	43
	Menos grave	7	45	12	1	-	25	-	-	38	14
	Tránsito	39	169	101	4	-	74	-	-	179	29
	Total, Sala Superior y Municipal	143	926	656	55	15	219	5	3	953	116
Peñuelas	Casos civiles	63	480	369	55	6	59	2	6	497	46
	Civil Superior	2	10	9	-	-	2	-	-	11	1
	Civil Municipal*	61	470	360	55	6	57	2	6	486	45
	Total, Sala Superior y Municipal	63	480	369	55	6	59	2	6	497	46

**Tabla C-4 Movimiento de casos y querellas, por sala**  
**Tribunal de Primera Instancia: Año fiscal 2024-2025**

Sala		Pendientes al 1/jul/2024	Casos presentados	Casos resueltos						Pendientes al 30/jun/2025	
				Ha lugar/ Condenas	No ha lugar/ Absoluciones	Estipulación	Archivos	Traslados	Otros		Total
Ponce	Casos civiles	2,275	13,181	9,773	825	240	1,922	497	80	13,337	2,119
	Civil Superior	1,594	3,218	2,197	74	133	912	-	54	3,370	1,442
	Civil Municipal*	284	8,782	6,619	739	83	829	497	11	8,778	288
	Relaciones de Familia	397	1,181	957	12	24	181	-	15	1,189	389
	Querellas contra Menores	87	107	n.a	n.a	n.a	n.a	n.a	n.a	155	39
	Casos criminales	889	2,784	2,129	128	-	708	13	65	3,043	630
	Grave	529	1,594	1,400	94	-	224	1	57	1,776	347
	Menos grave	182	503	240	18	-	251	9	8	526	159
	Tránsito	178	687	489	16	-	233	3	-	741	124
	Total, Sala Superior y Municipal	3,251	16,072	11,902	953	240	2,630	510	161	16,535	2,788
Quebradillas	Casos civiles	204	1,042	874	78	4	76	4	3	1,039	207
	Civil Superior	75	65	14	-	2	29	-	3	48	92
	Civil Municipal*	129	977	860	78	2	47	4	-	991	115
	Total, Sala Superior y Municipal	204	1,042	874	78	4	76	4	3	1,039	207
Rincón	Casos civiles	81	286	158	20	5	51	-	1	235	132
	Civil Superior	15	46	29	-	1	9	-	1	40	21
	Civil Municipal*	66	240	129	20	4	42	-	-	195	111
	Total, Sala Superior y Municipal	81	286	158	20	5	51	-	1	235	132
Rio Grande	Casos civiles	425	3,103	2,084	424	49	397	2	18	2,974	554
	Civil Superior	226	603	421	4	12	158	-	5	600	229
	Civil Municipal*	178	2,448	1,619	419	34	226	2	13	2,313	313
	Relaciones de Familia	21	52	44	1	3	13	-	-	61	12
	Casos criminales	59	162	98	7	-	44	-	-	149	72
	Menos grave	10	37	16	3	-	7	-	-	26	21
	Tránsito	49	125	82	4	-	37	-	-	123	51
	Total, Sala Superior y Municipal	484	3,265	2,182	431	49	441	2	18	3,123	626
Sabana Grande	Casos civiles	66	820	628	105	12	93	7	-	845	41
	Civil Superior	-	1	-	-	1	-	-	-	1	-
	Civil Municipal*	66	818	628	105	11	93	7	-	844	40
	Relaciones de Familia	-	1	-	-	-	-	-	-	-	1
	Total, Sala Superior y Municipal	66	820	628	105	12	93	7	-	845	41

**Tabla C-4 Movimiento de casos y querellas, por sala**  
**Tribunal de Primera Instancia: Año fiscal 2024-2025**

Sala	Pendientes al 1/jul/2024	Casos presentados	Casos resueltos							Pendientes al 30/jun/2025	
			Ha lugar/ Condenas	No ha lugar/ Absoluciones	Estipulación	Archivos	Traslados	Otros	Total		
Salinas	Casos civiles	388	3,528	2,706	395	24	255	83	85	3,548	368
	Civil Superior	124	328	187	2	11	75	-	71	346	106
	Civil Municipal*	261	3,180	2,504	393	13	177	83	11	3,181	260
	Relaciones de Familia	3	20	15	-	-	3	-	3	21	2
	Casos criminales	105	275	137	2	-	131	-	-	270	110
	Menos grave	18	49	13	-	-	31	-	-	44	23
	Tránsito	87	226	124	2	-	100	-	-	226	87
	Total, Sala Superior y Municipal	493	3,803	2,843	397	24	386	83	85	3,818	478
San Germán	Casos civiles	285	2,196	1,710	163	10	235	31	22	2,171	310
	Civil Superior	128	811	742	3	4	78	-	19	846	93
	Civil Municipal*	137	1,304	895	159	6	148	31	1	1,240	201
	Relaciones de Familia	20	81	73	1	-	9	-	2	85	16
	Casos criminales	88	306	184	10	-	105	4	-	303	91
	Menos grave	30	113	37	7	-	53	2	-	99	44
	Tránsito	58	193	147	3	-	52	2	-	204	47
	Total, Sala Superior y Municipal	373	2,502	1,894	173	10	340	35	22	2,474	401
San Juan	Casos civiles	6,562	28,172	19,683	2,160	605	6,158	186	263	29,055	5,679
	Civil Superior	4,720	10,693	5,527	125	408	4,903	20	219	11,202	4,211
	Civil Municipal*	1,447	15,583	12,719	2,023	180	832	166	24	15,944	1,086
	Relaciones de Familia	395	1,896	1,437	12	17	423	-	20	1,909	382
	Querellas contra Menores	30	92	n.a	n.a	n.a	n.a	n.a	n.a	93	29
	Casos criminales	1,048	3,912	2,044	73	-	1,012	16	83	3,228	1,732
	Grave	666	2,446	1,360	50	-	330	15	65	1,820	1,292
	Menos grave	226	766	303	19	-	400	1	18	741	251
	Tránsito	156	700	381	4	-	282	-	-	667	189
	Total, Sala Superior y Municipal	7,640	32,176	21,727	2,233	605	7,170	202	355	32,376	7,440

**Tabla C-4 Movimiento de casos y querellas, por sala**  
**Tribunal de Primera Instancia: Año fiscal 2024-2025**

Sala	Pendientes al 1/jul/2024	Casos presentados	Casos resueltos							Pendientes al 30/jun/2025	
			Ha lugar/ Condenas	No ha lugar/ Absoluciones	Estipulación	Archivos	Traslados	Otros	Total		
San Lorenzo	Casos civiles	235	822	520	22	32	257	-	16	847	210
	Civil Superior	90	345	236	3	7	72	-	12	330	105
	Civil Municipal*	107	342	178	16	19	168	-	1	382	67
	Relaciones de Familia	38	135	106	3	6	17	-	3	135	38
	Casos criminales	27	61	26	5	-	34	-	-	65	23
	Menos grave	15	32	15	4	-	20	-	-	39	8
	Tránsito	12	29	11	1	-	14	-	-	26	15
	Total, Sala Superior y Municipal	262	883	546	27	32	291	-	16	912	233
San Sebastián	Casos civiles	332	2,925	2,384	141	30	264	47	5	2,871	386
	Civil Superior	178	721	615	2	11	105	-	4	737	162
	Civil Municipal*	144	2,128	1,701	139	19	152	47	-	2,058	214
	Relaciones de Familia	10	76	68	-	-	7	-	1	76	10
	Casos criminales	99	313	94	6	-	176	4	-	280	132
	Menos grave	36	101	26	6	-	66	2	-	100	37
	Tránsito	63	212	68	-	-	110	2	-	180	95
	Total, Sala Superior y Municipal	431	3,238	2,478	147	30	440	51	5	3,151	518
Santa Isabel	Casos civiles	71	686	516	94	4	79	8	2	703	54
	Civil Superior	15	97	75	-	-	19	-	1	95	17
	Civil Municipal*	55	586	438	94	4	60	8	-	604	37
	Relaciones de Familia	1	3	3	-	-	-	-	1	4	-
	Total, Sala Superior y Municipal	71	686	516	94	4	79	8	2	703	54
Toa Alta	Casos civiles	365	2,789	2,188	71	59	349	3	54	2,724	430
	Civil Superior	280	1,958	1,693	5	25	205	-	29	1,957	281
	Civil Municipal*	61	703	376	66	34	137	3	23	639	125
	Relaciones de Familia	24	128	119	-	-	7	-	2	128	24
	Casos criminales	135	417	116	8	-	309	4	-	437	115
	Menos grave	59	163	23	7	-	142	2	-	174	48
	Tránsito	76	254	93	1	-	167	2	-	263	67
	Total, Sala Superior y Municipal	500	3,206	2,304	79	59	658	7	54	3,161	545

**Tabla C-4 Movimiento de casos y querellas, por sala**  
**Tribunal de Primera Instancia: Año fiscal 2024-2025**

Sala	Pendientes al 1/jul/2024	Casos presentados	Casos resueltos							Pendientes al 30/jun/2025	
			Ha lugar/ Condenas	No ha lugar/ Absoluciones	Estipulación	Archivos	Traslados	Otros	Total		
Toa Baja	Casos civiles	125	1,838	1,339	151	52	191	15	-	1,748	215
	Civil Superior	19	17	18	-	1	11	-	-	30	6
	Civil Municipal*	103	1,818	1,318	151	51	178	15	-	1,713	208
	Relaciones de Familia	3	3	3	-	-	2	-	-	5	1
	Total, Sala Superior y Municipal	125	1,838	1,339	151	52	191	15	-	1,748	215
Trujillo Alto	Casos civiles	244	951	648	5	51	238	-	17	959	236
	Civil Superior	142	508	347	2	24	127	-	14	514	136
	Civil Municipal*	45	242	151	1	18	70	-	1	241	46
	Relaciones de Familia	57	201	150	2	9	41	-	2	204	54
	Total, Sala Superior y Municipal	244	951	648	5	51	238	-	17	959	236
Utua	Casos civiles	430	2,695	1,921	312	36	402	44	51	2,766	359
	Civil Superior	262	499	333	18	19	150	-	5	525	236
	Civil Municipal*	73	1,921	1,385	293	4	196	44	-	1,922	72
	Relaciones de Familia	95	275	203	1	13	56	-	46	319	51
	Querellas contra Menores	21	28	n.a	n.a	n.a	n.a	n.a	n.a	40	9
	Casos criminales	211	569	327	33	-	168	31	1	560	220
	Grave	111	214	147	24	-	30	-	-	201	124
	Menos grave	47	134	49	7	-	51	22	-	129	52
	Tránsito	53	221	131	2	-	87	9	1	230	44
	Total, Sala Superior y Municipal	662	3,292	2,248	345	36	570	75	53	3,366	588
Vega Alta	Casos civiles	87	1,620	1,250	147	12	166	1	2	1,578	129
	Civil Superior	24	110	89	-	2	16	-	2	109	25
	Civil Municipal*	61	1,506	1,158	147	10	148	1	-	1,464	103
	Relaciones de Familia	2	4	3	-	-	2	-	-	5	1
	Total, Sala Superior y Municipal	87	1,620	1,250	147	12	166	1	2	1,578	129

**Tabla C-4 Movimiento de casos y querellas, por sala**  
**Tribunal de Primera Instancia: Año fiscal 2024-2025**

Sala	Pendientes al 1/jul/2024	Casos presentados	Casos resueltos							Pendientes al 30/jun/2025	
			Ha lugar/ Condenas	No ha lugar/ Absoluciones	Estipulación	Archivos	Traslados	Otros	Total		
Vega Baja	Casos civiles	260	5,675	4,429	519	31	437	9	5	5,430	505
	Civil Superior	107	940	774	4	15	138	-	4	935	112
	Civil Municipal*	143	4,669	3,598	515	16	286	9	1	4,425	387
	Relaciones de Familia	10	66	57	-	-	13	-	-	70	6
	Casos criminales	93	293	121	-	-	178	2	-	301	85
	Menos grave	28	119	24	-	-	85	1	-	110	37
	Tránsito	65	174	97	-	-	93	1	-	191	48
	Total, Sala Superior y Municipal	353	5,968	4,550	519	31	615	11	5	5,731	590
Vieques	Casos civiles	98	285	201	26	4	65	-	1	297	86
	Civil Superior	82	137	112	-	2	32	-	1	147	72
	Civil Municipal*	12	138	83	26	2	29	-	-	140	10
	Relaciones de Familia	4	10	6	-	-	4	-	-	10	4
	Casos criminales	8	11	2	-	-	12	-	-	14	5
	Menos grave	6	6	2	-	-	7	-	-	9	3
	Tránsito	2	5	-	-	-	5	-	-	5	2
	Total, Sala Superior y Municipal	106	296	203	26	4	77	-	1	311	91
Villalba	Casos civiles	89	443	357	22	5	89	5	1	479	53
	Civil Superior	39	107	92	-	1	30	-	-	123	23
	Civil Municipal*	50	333	262	22	4	59	5	1	353	30
	Relaciones de Familia	-	3	3	-	-	-	-	-	3	-
	Total, Sala Superior y Municipal	89	443	357	22	5	89	5	1	479	53
Yabucoa	Casos civiles	53	626	513	34	4	78	-	5	634	45
	Civil Superior	10	237	204	-	2	17	-	1	224	23
	Civil Municipal*	43	387	309	34	2	60	-	4	409	21
	Relaciones de Familia	-	2	-	-	-	1	-	-	1	1
	Casos criminales	29	129	86	5	-	39	-	-	130	28
	Menos grave	9	22	15	2	-	11	-	-	28	3
	Tránsito	20	107	71	3	-	28	-	-	102	25
	Total, Sala Superior y Municipal	82	755	599	39	4	117	-	5	764	73

**Tabla C-4 Movimiento de casos y querellas, por sala**

**Tribunal de Primera Instancia: Año fiscal 2024-2025**

Sala		Pendientes al 1/jul/2024	Casos presentados	Casos resueltos						Pendientes al 30/jun/2025	
				Ha lugar/ Condenas	No ha lugar/ Absoluciones	Estipulación	Archivos	Traslados	Otros		Total
Yauco	Casos civiles	279	1,678	1,262	163	29	172	37	48	1,711	246
	Civil Superior	124	577	452	3	10	54	-	36	555	146
	Civil Municipal*	150	1,069	779	160	19	116	37	11	1,122	97
	Relaciones de Familia	5	32	31	-	-	2	-	1	34	3
	Casos criminales	63	234	86	3	-	116	8	-	213	84
	Menos grave	23	62	9	3	-	45	3	-	60	25
	Tránsito	40	172	77	-	-	71	5	-	153	59
	Total, Sala Superior y Municipal	342	1,912	1,348	166	29	288	45	48	1,924	330

Para casos civiles, se presentan los casos resueltos Ha Lugar y No Ha Lugar, mientras que para casos criminales, se presentan los casos resueltos de Condenas y Absoluciones. Los casos de algunas salas se atienden en sedes localizadas en otros municipios. na No aplica.

\* Los casos civiles en la Sala Municipal incluyen Desahucios, Regla 60 y Recursos de Revisión.

**Fuente:** Oficina de Administración de los Tribunales, Oficina de Estadísticas, Ciencia de Datos y Planificación Judicial

**Tabla C-5 Casos civiles archivados, por fundamento**  
Tribunal de Primera Instancia: Año fiscal 2024-2025

Fundamento de archivo	Civil Superior		Civil Municipal		Relaciones de familia	
	Total	Por ciento	Total	Por ciento	Total	Por ciento
Desestimación	4,461	27.8%	2,382	17.7%	1,247	43.6%
Desistimientos	8,707	54.3%	5,972	44.4%	955	33.4%
Duplicidad	0	0.0%	13	0.1%	0	0.0%
Inactividad o Abandono (Regla 39.2 Y 4.3B de Procedimiento Civil)	25	0.2%	22	0.2%	0	0.0%
Paralizados los Procedimientos	145	0.9%	15	0.1%	0	0.0%
Radicado fuera de tiempo	0	0.0%	25	0.2%	0	0.0%
Otros	2,707	16.9%	5,018	37.3%	661	23.1%
<b>Total</b>	<b>16,045</b>	<b>100.0%</b>	<b>13,447</b>	<b>100.0%</b>	<b>2,863</b>	<b>100.0%</b>

\* Se incluye casos archivados y otros no especificados.

**Fuente:** Oficina de Administración de los Tribunales, Oficina de Estadísticas, Ciencia de Datos y Planificación Judicial

**Tabla C-6 Casos criminales archivados, por fundamento**  
Tribunal de Primera Instancia: Año fiscal 2024-2025

Fundamento de archivo	Criminal		Tránsito	
	Total	Por ciento	Total	Por ciento
Desestimación - Regla de Procedimiento Criminal	1,294	19.6%	174	4.9%
En Pro de la Justicia - Regla 247 A y B de Procedimiento Criminal	3,879	58.9%	2,832	79.0%
Extinción de las Penas	171	2.6%	13	0.4%
Muerte de la persona acusada	23	0.3%	10	0.3%
Sobreseimiento o Exoneración - Regla 247.1 de Procedimiento Criminal	177	2.7%	-	-
Transacción de las partes - Regla 246 de Procedimiento Criminal	335	5.1%	472	13.2%
Desconocido	140	2.1%	55	1.5%
Otros	572	8.7%	28	0.8%
<b>Total</b>	<b>6,591</b>	<b>100.0%</b>	<b>3,584</b>	<b>100.0%</b>

\* Se incluye otros fundamentos de archivos no especificados.

**Fuente:** Oficina de Administración de los Tribunales, Oficina de Estadísticas, Ciencia de Datos y Planificación Judicial

**Tabla C-7 Movimiento de casos civiles superiores, por causa de acción**  
**Tribunal de Primera Instancia, Sala Superior: Año fiscal 2024-2025**

Causa de acción	Pendientes al 1/jul/2024	Casos presentados	Casos a resolver	Casos resueltos							Pendientes al 30/jun/2025
				Ha lugar	No ha lugar	Estipulación	Archivos	Traslados	Otros	Total	
Accesión	19	15	34	6	-	1	7	-	-	14	20
Acciones sobre bienes inmuebles	618	490	1,108	222	14	15	181	-	15	447	661
Acciones sobre testamentos	86	111	197	63	6	4	29	-	2	104	93
Acciones sobre testamentos y liquidación de comunidad de bienes	8	3	11	-	-	1	2	-	-	3	8
Acoso laboral	10	10	20	-	-	-	9	-	-	9	11
Arrendamiento de obras y daños	16	6	22	-	-	1	6	-	-	7	15
Autorización judicial	32	86	118	57	1	1	26	-	2	87	31
Cancelación, sustitución o restitución de pagaré	455	1,342	1,797	1,174	1	1	160	-	17	1,353	444
Cobro de dinero	2,272	4,424	6,696	2,621	12	241	1,415	-	103	4,392	2,300
Código electoral	13	36	49	9	4	1	30	-	-	44	5
Compraventa	20	16	36	1	-	1	8	-	1	11	25
Consignación	73	351	424	290	-	1	67	-	9	367	57
Cumplimiento y nulidad de contrato	78	37	115	17	2	1	23	-	4	47	68
Daños por accidentes de tránsito	695	579	1,274	49	2	43	510	-	6	610	663
Daños por accidentes en establecimientos comerciales	180	179	359	6	1	4	143	-	1	155	204
Daños por caídas	1,428	1,156	2,584	40	7	94	1,068	-	9	1,218	1,365
Daños por impericia médica	498	214	712	16	13	4	222	-	3	258	454
Daños por impericia profesional	16	7	23	1	2	-	5	-	-	8	15
Declaratoria de herederos y cartas testamentarias	975	24,799	25,774	23,921	99	5	609	-	402	25,036	738
Desahucio	999	4,052	5,051	1,645	41	486	2,040	-	65	4,277	778

**Tabla C-7 Movimiento de casos civiles superiores, por causa de acción**  
**Tribunal de Primera Instancia, Sala Superior: Año fiscal 2024-2025**

Causa de acción	Pendientes al 1/jul/2024	Casos presentados	Casos a resolver	Casos resueltos							Pendientes al 30/jun/2025
				Ha lugar	No ha lugar	Estipulación	Archivos	Traslados	Otros	Total	
Despido injustificado y acoso laboral	12	21	33	-	-	1	7	-	-	8	25
Despido injustificado y discrimen en el empleo	16	13	29	2	-	1	9	-	1	13	16
Despido injustificado y procedimiento sumario	297	224	521	30	25	1	216	-	11	283	236
Despido injustificado, discrimen en el empleo y procedimiento sumario	45	30	75	4	1	-	25	-	2	32	43
Despido injustificado, discrimen en el empleo, hostigamiento sexual en el empleo, procedimiento sumario y represalias	10	3	13	-	-	-	6	-	-	6	7
Despido injustificado, discrimen en el empleo, Ley de Protección a las Madres Obreras, procedimiento sumario y represalias	9	7	16	2	-	-	4	-	-	6	11
Despido injustificado, discrimen en el empleo, procedimiento sumario y represalias	63	29	92	2	-	-	27	-	3	32	60
Despido injustificado, discrimen por impedimento, procedimiento sumario y represalias	17	8	25	1	-	-	8	-	-	9	16
Despido injustificado, discrimen y acoso laboral	15	14	29	-	-	-	5	-	1	6	23
Despido injustificado, procedimiento sumario y represalias	111	63	174	9	2	2	68	-	3	84	90

**Tabla C-7 Movimiento de casos civiles superiores, por causa de acción**  
**Tribunal de Primera Instancia, Sala Superior: Año fiscal 2024-2025**

Causa de acción	Pendientes al 1/jul/2024	Casos presentados	Casos a resolver	Casos resueltos							Pendientes al 30/jun/2025
				Ha lugar	No ha lugar	Estipulación	Archivos	Traslados	Otros	Total	
Despido injustificado, procedimiento sumario y salario, vacaciones y enfermedad	35	12	47	5	1	1	21	-	2	30	18
Detención ilegal	10	9	19	-	-	1	9	-	-	10	9
Discrimen	7	-	7	2	-	-	4	-	-	6	1
Discrimen en el empleo, procedimiento sumario y represalias	31	12	43	-	1	1	17	-	1	20	22
Discrimen por impedimento, procedimiento sumario y represalias	15	3	18	-	-	-	9	-	-	9	9
Discrimen y acoso laboral	7	6	13	-	-	-	7	-	-	7	6
Ejecución de hipoteca y cobro de dinero	2,111	3,344	5,455	1,327	3	38	2,007	-	179	3,554	1,902
Eliminación de récord penal y ofensores sexuales	152	703	855	584	29	-	79	-	6	698	157
Embargo ilegal	13	4	17	3	-	1	6	-	-	10	7
Exequátur	118	599	717	457	4	-	84	-	9	554	163
Expediente de dominio	591	764	1,355	491	20	2	152	-	51	716	639
Expropiación forzosa	377	393	770	278	3	7	37	-	41	366	404
Fraude de acreedores y daños	22	7	29	3	-	2	4	-	1	10	19
Hostigamiento sexual en el empleo	7	3	10	1	-	-	2	-	-	3	7
Impugnación de confiscación	284	282	566	202	14	1	138	-	29	384	182
Impugnación de contrato	11	8	19	1	-	-	7	-	-	8	11
Impugnación de impuesto	71	45	116	8	2	3	28	-	2	43	73
Impugnación de laudo	87	165	252	137	22	1	31	-	1	192	61
Impugnación de ordenanzas municipales	18	27	45	5	7	-	19	-	-	31	14

**Tabla C-7 Movimiento de casos civiles superiores, por causa de acción**  
**Tribunal de Primera Instancia, Sala Superior: Año fiscal 2024-2025**

Causa de acción	Pendientes al 1/jul/2024	Casos presentados	Casos a resolver	Casos resueltos							Pendientes al 30/jun/2025
				Ha lugar	No ha lugar	Estipulación	Archivos	Traslados	Otros	Total	
Incumplimiento de aseguradoras por huracanes Irma y María	180	17	197	10	1	-	92	-	4	107	90
Incumplimiento de contrato y daños	1,488	1,361	2,849	423	32	85	709	-	46	1,295	1,553
Incumplimiento de contrato y reposición de bienes muebles	40	143	183	91	-	2	58	-	1	152	31
Ingreso involuntario a programa de desintoxicación	42	91	133	31	2	-	51	1	7	92	41
Interferencia torticera con obligaciones contractuales	88	53	141	9	-	3	44	-	-	56	85
Ley de Condominios	36	28	64	12	1	3	14	-	2	32	32
Ley de Corporaciones	46	33	79	6	-	2	24	-	2	34	45
Ley de Salud Mental de Puerto Rico (Ley 408-2000)	296	1,235	1,531	21	-	1	1,348	20	-	1,390	141
Ley de Transparencia y Procedimiento Expedito para el Acceso a la Información Pública	11	102	113	26	3	1	63	-	1	94	19
Libelo, calumnia o difamación	91	53	144	6	1	3	38	-	2	50	95
Liquidación de comunidad de bienes	2,526	1,629	4,155	498	11	259	801	-	45	1,614	2,538
Liquidación de sociedad de gananciales	39	5	44	7	-	8	5	-	-	20	24
Medicamento mal despachado	6	5	11	-	-	-	4	-	1	5	6
Nivelación	6	-	6	-	-	2	2	-	-	4	2
Nombramiento de administrador judicial	20	39	59	32	2	1	4	-	1	40	19
Nulidad de escritura	8	-	8	2	-	-	-	-	-	2	6
Nulidad de sentencia	27	14	41	3	1	-	17	-	-	21	20

**Tabla C-7 Movimiento de casos civiles superiores, por causa de acción**  
**Tribunal de Primera Instancia, Sala Superior: Año fiscal 2024-2025**

Causa de acción	Pendientes al 1/jul/2024	Casos presentados	Casos a resolver	Casos resueltos							Pendientes al 30/jun/2025
				Ha lugar	No ha lugar	Estipulación	Archivos	Traslados	Otros	Total	
Otras acciones sobre daños y perjuicios	925	476	1,401	76	18	28	453	-	12	587	815
Otras peticiones de orden	317	1,274	1,591	587	17	39	676	-	10	1,329	262
Persecución maliciosa	18	8	26	1	1	-	7	-	1	10	16
Peticiones al registro demográfico	196	1,582	1,778	1,396	22	-	86	-	42	1,546	232
Portación de armas	16	38	54	3	1	-	21	-	-	25	29
Recursos extraordinarios	608	897	1,505	143	81	93	563	-	8	888	616
Regla 60	524	680	1,204	464	2	44	180	-	12	702	502
Reposición de bienes muebles	21	331	352	145	-	3	113	-	2	263	89
Responsabilidad con invitados	49	27	76	1	1	1	29	-	-	32	44
Restracto de comuneros	12	5	17	1	-	2	5	-	-	8	9
Revisión Administrativa	23	48	71	9	11	-	27	-	-	47	23
Salario, vacaciones y enfermedad y procedimiento sumario	33	24	57	5	-	3	23	-	-	31	26
Seguros	9	5	14	1	1	-	3	-	-	5	9
Sentencia declaratoria	243	175	418	89	7	8	106	-	5	215	202
Subrogación por aseguradora	364	812	1,176	82	1	13	667	-	6	769	407
Violación de derechos civiles	92	63	155	2	4	2	59	-	1	68	87
Otros	297	260	557	53	11	10	157	-	5	236	327
<b>Total</b>	<b>21,750</b>	<b>56,224</b>	<b>77,974</b>	<b>37,927</b>	<b>571</b>	<b>1,584</b>	<b>16,045</b>	<b>21</b>	<b>1,198</b>	<b>57,346</b>	<b>20,628</b>

\* Estos casos se encuentran registrados bajo la opción de Otras en SUMAC.

**Fuente:** Oficina de Administración de los Tribunales, Oficina de Estadísticas, Ciencia de Datos y Planificación Judicial

**Tabla C-8 Movimiento de casos civiles municipales, por causa de acción**

**Tribunal de Primera Instancia, Sala Municipal: Año fiscal 2024-2025**

Causa de acción	Pendientes al 1/jul/2024	Casos presentados	Casos a resolver	Casos resueltos							Pendientes al 30/jun/2025
				Ha lugar	No ha lugar	Estipulación	Archivos	Traslados	Otros	Total	
Cancelación, sustitución o restitución de pagaré	0	2	2	1	0	0	0	0	0	1	1
Cobro de dinero	441	1,028	1,469	581	2	52	370	0	15	1,020	452
Consignación	0	1	1	1	0	0	0	0	0	1	0
Daños por accidentes de tránsito	0	1	1	0	0	0	1	0	0	1	0
Declaratoria de herederos y cartas testamentarias	3	41	44	41	0	0	1	0	0	42	2
Desahucio	346	2,340	2,686	863	36	275	1,211	0	28	2,413	273
Eliminación de récord penal y ofensores sexuales	0	1	1	1	0	0	0	0	0	1	0
Exequátur	0	1	1	1	0	0	0	0	0	1	0
Hogar seguro	0	1	1	0	0	0	1	0	0	1	0
Impugnación de confiscación	0	1	1	0	0	0	0	0	0	0	1
Impugnación de impuesto	6	10	16	4	0	0	8	0	0	12	4
Incumplimiento de contrato y daños	15	42	57	10	0	1	22	0	2	35	22
Ingreso involuntario a programa de desintoxicación	1	8	9	0	0	0	8	0	0	8	1
Ley de Condominios	2	2	4	2	0	0	0	0	0	2	2
Ley de Salud Mental de Puerto Rico (Ley 408-2000)	933	5,800	6,733	146	2	0	5,376	346	0	5,870	863
Ley de Transparencia y Procedimiento Expedito para el Acceso a la Información Pública	0	6	6	3	0	0	2	0	0	5	1
Ley para la Reforma del Proceso de Permisos de Puerto Rico	0	1	1	1	0	0	0	0	0	1	0

### Tabla C-8 Movimiento de casos civiles municipales, por causa de acción

Tribunal de Primera Instancia, Sala Municipal: Año fiscal 2024-2025

Causa de acción	Pendientes al 1/jul/2024	Casos presentados	Casos a resolver	Casos resueltos							Pendientes al 30/jun/2025
				Ha lugar	No ha lugar	Estipulación	Archivos	Traslados	Otros	Total	
Otras acciones sobre daños y perjuicios	3	0	3	0	0	0	3	0	0	3	0
Portación de armas	5	7	12	0	1	0	8	0	0	9	3
Reclamación de seguro social choferil	0	1	1	0	0	0	0	0	0	0	1
Regla 60	4,509	12,347	16,856	6,889	72	1,275	5,103	0	217	13,556	3,299
Reposición de bienes muebles	0	2	2	0	0	0	1	0	0	1	1
Revisión Administrativa	24	32	56	21	18	0	5	0	0	44	13
Revisión de boletos de tránsito	6,108	138,040	144,148	108,839	19,795	0	1,306	2,065	15	132,020	12,086
Salario, vacaciones y enfermedad y procedimiento sumario	0	2	2	0	0	0	2	0	0	2	0
Subrogación por aseguradora	5	9	14	2	0	0	11	0	0	13	1
Otras	10	51	61	57	20	0	8	2	1	88	12
<b>Total</b>	<b>12,411</b>	<b>159,777</b>	<b>172,188</b>	<b>117,463</b>	<b>19,946</b>	<b>1,603</b>	<b>13,447</b>	<b>2,413</b>	<b>278</b>	<b>155,150</b>	<b>17,038</b>

Fuente: Oficina de Administración de los Tribunales, Oficina de Estadísticas, Ciencia de Datos y Planificación Judicial

**Tabla C-9 Movimiento de casos de relaciones de familia, por causa de acción**  
**Tribunal de Primera Instancia, Sala Superior: Año fiscal 2024-25**

Causa de acción	Pendientes al 1/jul/2024	Casos presentados	Casos a resolver	Casos resueltos							Pendientes al 30/jun/2025
				Ha lugar	No ha lugar	Estipulación	Archivos	Traslados	Otros	Total	
Adopción	20	121	141	105	-	-	9	-	2	116	25
Adopción y patria potestad	16	23	39	19	1	1	7	-	1	29	10
Alimentos - menores de edad	812	2,375	3,187	1,676	7	88	635	-	114	2,520	663
Alimentos - pendiente lite y excónyuges	11	17	28	6	3	1	7	-	2	19	9
Alimentos entre parientes	46	90	136	27	3	9	34	-	2	75	61
Alimentos locales	10	156	166	12	1	3	129	-	-	145	20
Autorización judicial	165	732	897	548	11	5	141	-	14	719	178
Custodia	913	2,017	2,930	1,338	41	120	544	-	59	2,102	810
Custodia y alimentos - menores de edad	268	702	970	440	3	87	162	-	18	710	280
Declaración de ausente y nombramiento de administrador	15	21	36	15	-	-	9	-	-	24	12
Declaración de incapacidad	234	435	669	288	3	-	139	-	6	436	233
Divorcio - consentimiento mutuo	112	2,317	2,429	2,097	-	9	139	-	56	2,301	131
Divorcio - ruptura irreparable	1,072	4,533	5,605	3,789	5	7	652	-	54	4,507	1,089
Divorcio - ruptura irreparable y alimentos - menores de edad	17	45	62	47	-	-	4	-	1	52	11
Divorcio - ruptura irreparable y custodia	6	42	48	36	-	-	3	-	1	40	10
Divorcio - ruptura irreparable, custodia y alimentos - menores de edad	24	81	105	73	-	1	12	-	2	88	17
Emancipación	8	36	44	22	1	-	10	-	-	33	11
Exequátur	16	41	57	30	1	-	6	-	4	41	16
Filiación	131	257	388	192	7	-	75	-	7	281	107
Liquidación de comunidad de bienes	11	13	24	7	-	-	5	-	-	12	12

**Tabla C-9 Movimiento de casos de relaciones de familia, por causa de acción**  
**Tribunal de Primera Instancia, Sala Superior: Año fiscal 2024-25**

Causa de acción	Pendientes al 1/jul/2024	Casos presentados	Casos a resolver	Casos resueltos							Pendientes al 30/jun/2025
				Ha lugar	No ha lugar	Estipulación	Archivos	Traslados	Otros	Total	
Patria potestad	136	285	421	235	13	5	41	-	5	299	122
Patria potestad y alimentos - menores de edad	7	4	11	6	1	-	2	-	-	9	2
Patria potestad y custodia	89	210	299	174	2	9	25	-	2	212	88
Patria potestad y declaración de incapacidad	6	13	19	11	1	-	1	-	-	13	6
Patria potestad, custodia y alimentos - menores de edad	25	75	100	48	2	5	16	-	3	74	26
Protección a menores	44	289	333	228	6	1	15	-	25	275	59
Otros	46	197	243	133	4	4	41	-	8	190	57
<b>Totals</b>	<b>4,260</b>	<b>15,127</b>	<b>19,387</b>	<b>11,602</b>	<b>116</b>	<b>355</b>	<b>2,863</b>	<b>-</b>	<b>386</b>	<b>15,322</b>	<b>4,065</b>

\* El desglose de estos casos se encuentra en los archivos de la Oficina de Estadísticas, Ciencia de Datos y Planificación Judicial de la Oficina de Administración de los Tribunales.

**Fuente:** Oficina de Administración de los Tribunales, Oficina de Estadísticas, Ciencia de Datos y Planificación Judicial

**Tabla C-10 Querellas presentadas contra menores, por motivo y región**  
**Tribunal de Primera Instancia, Sala Superior: Año fiscal 2024-2025**

Faltas	Pendiente al 1/jul/2024	Casos Presentados	Casos a resolver	Casos Resueltos	Pendientes al 30/jun/2025
<b>CONTRA EL ORDEN PÚBLICO</b>	14	71	85	66	19
Alteración a la paz	5	13	18	16	2
Conspiración	0	3	3	2	1
Empleo de violencia o intimidación contra la autoridad pública	2	9	11	7	4
Obstruir o resistencia a la autoridad pública	5	36	41	35	6
Riesgo a la seguridad u orden público al disparar un arma de fuego	1	8	9	5	4
Uso de disfraz en la comisión de delito	1	2	3	1	2
<b>CONTRA LA FAMILIA O ESTADO CIVIL</b>	2	7	9	7	2
Negligencia en el cuidado de personas de edad avanzada e incapacitados	2	7	9	7	2
<b>CONTRA LA FUNCION JUDICIAL</b>	3	11	14	13	1
Conspiración, amenazas o atentados contra funcionarios del Sistema de Justicia o sus familiares	1	3	4	4	0
Declaración por alegación falsa sobre delito	1	0	1	1	0
Desacato	0	1	1	0	1
Destrucción de pruebas	0	1	1	1	0
Fuga	0	1	1	1	0
Posesión e introducción de objetos a establecimiento penal	1	5	6	6	0
<b>CONTRA LA HONESTIDAD</b>	0	8	8	7	1
Exposiciones deshonestas	0	8	8	7	1
<b>CONTRA LA INDEMNIDAD SEXUAL</b>	7	18	25	16	9
Actos lascivos	7	11	18	13	5
Agresión sexual	0	6	6	2	4
Incesto	0	1	1	1	0
<b>CONTRA LA INTEGRIDAD CORPORAL</b>	24	64	88	68	20
Agresión	18	57	75	56	19
Agresión grave	6	7	13	12	1
<b>CONTRA LA PROPIEDAD</b>	0	4	4	4	0
Escalamiento	0	2	2	2	0
Robo	0	2	2	2	0

**Tabla C-10 Querellas presentadas contra menores, por motivo y región**  
**Tribunal de Primera Instancia, Sala Superior: Año fiscal 2024-2025**

Faltas	Pendiente al 1/jul/2024	Casos Presentados	Casos a resolver	Casos Resueltos	Pendientes al 30/jun/2025
<b>CONTRA LA SEGURIDAD COLECTIVA</b>	1	0	1	1	0
Incendio negligente	1	0	1	1	0
<b>CONTRA LA VIDA</b>	5	17	22	10	12
Grados de asesinato	1	7	8	4	4
Tentativa de grados de asesinato	3	9	12	4	8
Tentativa para cometer homicidio	0	1	1	1	0
Incitación al suicidio	1	0	1	1	0
<b>CONTRA LOS BIENES Y DERECHOS PATRIMONIALES</b>	33	63	96	75	21
Apropiación ilegal	4	5	9	7	2
Apropiación ilegal agravada	4	10	14	12	2
Daños	1	10	11	7	4
Daños agravados	6	15	21	18	3
Daños maliciosos	0	1	1	0	1
Escalamiento	0	3	3	3	0
Escalamiento agravado	8	1	9	7	2
Ratería o hurto de mercancía en establecimiento comercial	2	3	5	1	4
Recibo, disposición, transportación de bienes objeto de delitos	0	1	1	1	0
Reproducción y venta sin el nombre y dirección legal de fabricante	1	0	1	1	0
Robo	0	1	1	1	0
Robo agravado	6	12	18	17	1
Tentativa de escalamiento agravado	0	1	1	0	1
Tentativa de robo agravado	1	0	1	0	1
<b>CONTRA LOS DERECHOS CIVILES</b>	8	17	25	21	4
Amenaza	8	16	24	21	3
Restricción de libertad	0	1	1	0	1
<b>DE LAS FALSAS ALARMAS E INTERFERENCIAS CON LOS SERVICIOS PUBLICOS</b>	0	1	1	1	0
Sabotaje de servicios esenciales	0	1	1	1	0
<b>LEY CONTRA EL ACECHO</b>	2	1	3	3	0
Ley Contra el acecho	2	1	3	3	0

**Tabla C-10 Querellas presentadas contra menores, por motivo y región**  
**Tribunal de Primera Instancia, Sala Superior: Año fiscal 2024-2025**

Faltas	Pendiente al 1/jul/2024	Casos Presentados	Casos a resolver	Casos Resueltos	Pendientes al 30/jun/2025
<b>LEY DE ARMAS</b>	41	136	177	125	52
Ley de Armas	41	136	177	125	52
<b>LEY DE SUSTANCIAS CONTROLADAS</b>	53	133	186	154	32
LEY DE SUSTANCIAS CONTROLADAS	53	133	186	154	32
<b>LEY DE VIOLENCIA DOMESTICA</b>	24	15	39	31	8
Ley de Violencia Doméstica	24	15	39	31	8
<b>LEYES DE TRANSITO</b>	81	227	308	233	75
Leyes sobre tránsito	71	204	275	211	64
Protección vehicular	10	23	33	22	11
<b>OTRAS LEYES</b>	6	2	8	7	1
Crueldad contra animales o maltrato	1	1	2	2	0
Entrada a escuela	2	0	2	1	1
Ley Contra la Venganza Pornográfica de Puerto Rico	3	1	4	4	0
<b>TOTAL</b>	<b>304</b>	<b>795</b>	<b>1,099</b>	<b>842</b>	<b>257</b>

\* Las vistas solicitadas por el oficial probatorio para revisar custodia del o de la menor.

**Fuente:** Oficina de Administración de los Tribunales, Oficina de Estadísticas, Ciencia de Datos y Planificación Judicial

**Tabla C-11 Movimiento de casos criminales, por delito**

Tribunal de Primera Instancia, Sala Superior: Año fiscal 2024-2025

DELITOS	Pendiente al 1/jul/2024	Casos presentados	Casos a resolver	Casos resueltos						Pendientes al 30/jun/2025
				Condenas	Absoluciones	Archivos	Traslados	Otros*	Total	
<b>DE LAS FALSAS ALARMAS E INTERFERENCIAS CON LOS SERVICIOS PUBLICOS</b>	<b>1</b>	<b>20</b>	<b>21</b>	<b>15</b>	-	<b>1</b>	-	-	<b>16</b>	<b>1</b>
Alarma falsa	-	-	-	1	-	-	-	-	1	-
Llamada telefónica falsa a sistemas de emergencia	-	11	11	1	-	-	-	-	1	-
Sabotaje de servicios públicos esenciales	1	9	10	4	-	1	-	-	5	1
Tentativa de llamada telefónica falsa a sistemas de emergencia	-	-	-	9	-	-	-	-	9	-
<b>DELITOS CONTRA EL ORDEN PUBLICO</b>	<b>523</b>	<b>1,409</b>	<b>1,932</b>	<b>714</b>	<b>71</b>	<b>553</b>	<b>34</b>	<b>14</b>	<b>1,386</b>	<b>593</b>
Alteración a la paz	178	424	602	168	41	217	12	7	445	184
Conspiración	29	49	78	32	1	18	1	-	52	26
Empleo de violencia o intimidación contra autoridad pública	53	180	233	35	5	13	1	2	56	52
Incitación a violencia	-	1	1	7	-	-	-	-	7	-
Motín	-	6	6	1	-	-	-	-	1	-
Obstrucción de acceso o de labores en instituciones de enseñanza y de salud o edificios en donde se ofrecen servicios gubernamentales al público	1	3	4	1	1	1	-	-	3	1
Resistencia u obstrucción a la autoridad pública	197	617	814	373	15	265	18	4	675	248
Riesgo a la seguridad u orden público al disparar un arma de fuego	51	88	139	22	8	17	1	-	48	65
Tentativa de alteración a la paz	-	7	7	3	-	5	-	-	8	2
Tentativa de conspiración	-	-	-	4	-	-	-	-	4	-
Tentativa de empleo de violencia o intimidación contra autoridad pública	-	1	1	35	-	1	-	-	36	-
Tentativa de motín	-	-	-	2	-	-	-	-	2	-
Tentativa de resistencia u obstrucción a la autoridad pública	7	11	18	8	-	9	-	-	17	6
Tentativa de riesgo a la seguridad u orden público al disparar un arma de fuego	1	-	1	13	-	-	-	-	13	-
Uso de disfraz en la comisión de delito	6	22	28	10	-	7	1	1	19	9

**Tabla C-11 Movimiento de casos criminales, por delito**

Tribunal de Primera Instancia, Sala Superior: Año fiscal 2024-2025

DELITOS	Pendiente al 1/jul/2024	Casos presentados	Casos a resolver	Casos resueltos						Pendientes al 30/jun/2025
				Condenas	Absoluciones	Archivos	Traslados	Otros*	Total	
<b>DELITOS CONTRA LA FAMILIA</b>	<b>144</b>	<b>545</b>	<b>689</b>	<b>359</b>	<b>28</b>	<b>70</b>	-	<b>10</b>	<b>467</b>	<b>152</b>
Abandono de personas de edad avanzada e incapacitados	-	1	1	2	-	-	-	-	2	-
Bigamia	-	-	-	-	1	-	-	-	1	-
Corrupción de menores	1	7	8	2	-	1	-	-	3	4
Incumplimiento de obligación alimentaria a menores	4	5	9	-	-	6	-	-	6	3
Negligencia en el cuidado de personas de edad avanzada e incapacitados	138	516	654	253	26	59	-	7	345	138
Privación ilegal de custodia	1	2	3	1	-	-	-	-	1	1
Profanación de cadáver o cenizas	-	1	1	-	-	-	-	-	-	1
Secuestro de menores	-	3	3	-	-	-	-	-	-	2
Seducción de menores a través de la Internet o medios electrónicos	-	3	3	-	-	-	-	-	-	1
Tentativa de abandono de personas de edad avanzada e incapacitados	-	-	-	2	-	-	-	-	2	0
Tentativa de negligencia en el cuidado de personas de edad avanzada e incapacitados	-	6	6	98	1	4	-	3	106	1
Tentativa de privación ilegal de custodia	-	1	1	1	-	-	-	-	1	1
<b>DELITOS CONTRA LA FUNCIÓN GUBERNAMENTAL</b>	<b>12</b>	<b>9</b>	<b>21</b>	<b>5</b>	<b>3</b>	<b>2</b>	-	-	<b>10</b>	<b>6</b>
Aprovechamiento ilícito de trabajos o servicios públicos	1	6	7	-	1	-	-	-	1	1
Enriquecimiento ilícito	1	-	1	-	-	-	-	-	-	-
Enriquecimiento injustificado	1	-	1	-	-	-	-	-	-	-
Incumplimiento del deber	1	-	1	-	-	-	-	-	-	1
Intervención indebida en las operaciones del gobierno	2	1	3	1	-	-	-	-	1	2
Malversación de fondos públicos	2	-	2	-	-	-	-	-	-	1
Negligencia en el cumplimiento del deber	-	-	-	4	-	-	-	-	4	-
Oferta de soborno	1	1	2	-	1	1	-	-	2	-
Omisión en cumplimiento del deber	2	1	3	-	1	-	-	-	1	1
Usurpación de cargo público	1	-	1	-	-	1	-	-	1	-

**Tabla C-11 Movimiento de casos criminales, por delito**

Tribunal de Primera Instancia, Sala Superior: Año fiscal 2024-2025

DELITOS	Pendiente al 1/jul/2024	Casos presentados	Casos a resolver	Casos resueltos						Pendientes al 30/jun/2025
				Condenas	Absoluciones	Archivos	Traslados	Otros*	Total	
<b>DELITOS CONTRA LA FUNCIÓN JUDICIAL</b>	<b>614</b>	<b>1,754</b>	<b>2,368</b>	<b>301</b>	<b>21</b>	<b>1,350</b>	<b>4</b>	<b>3</b>	<b>1,679</b>	<b>655</b>
Actuación como Jurado Después de Haber Sido Convicto de Delito Grave	-	-	-	5	-	-	-	-	5	-
Amenaza o intimidación a testigos	1	12	13	2	-	2	1	-	5	5
Conspiración, amenazas o atentados contra funcionarios de justicia o familiares	20	37	57	12	3	1	-	2	18	17
Declaración o alegación falsa sobre delito	11	32	43	20	-	10	-	-	30	9
Desacato	520	1,509	2,029	159	15	1,299	-	1	1,474	557
Destrucción de pruebas	31	66	97	30	2	13	-	-	45	33
Encubrimiento	4	5	9	3	-	1	-	-	4	1
Fuga	-	11	11	2	-	-	-	-	2	4
Impedimento o persuasión de incomparecencia de testigo	3	3	6	-	1	3	1	-	5	1
Justicia por sí mismo	6	4	10	3	-	3	-	-	6	4
Manipulación o daño al sistema de supervisión electrónica	6	27	33	4	-	3	2	-	9	9
Perjurio	1	-	1	-	-	1	-	-	1	1
Posesión e introducción de objetos a establecimiento penal	2	41	43	6	-	11	-	-	17	8
Preparación de escritos falsos	1	-	1	1	-	-	-	-	1	1
Tentativa de amenazas o intimidación a testigos	-	-	-	1	-	-	-	-	1	-
Tentativa de conspiración, amenazas o atentados contra funcionarios de justicia o familiares	-	-	-	10	-	-	-	-	10	-
Tentativa de declaración o alegación falsa sobre delito	-	-	-	2	-	-	-	-	2	-
Tentativa de desacato	4	4	8	0	-	2	-	-	2	2
Tentativa de destrucción de pruebas	3	2	5	12	-	-	-	-	12	2
Tentativa de encubrimiento	-	-	-	3	-	-	-	-	3	-
Tentativa de fuga	-	1	1	1	-	-	-	-	1	1
Tentativa de introducción de objetos a establecimiento penal	-	-	-	13	-	-	-	-	13	-
Tentativa de manipulación o daño al sistema de supervisión electrónica	1	-	1	12	-	1	-	-	13	-

**Tabla C-11 Movimiento de casos criminales, por delito**

Tribunal de Primera Instancia, Sala Superior: Año fiscal 2024-2025

DELITOS	Pendiente al 1/jul/2024	Casos presentados	Casos a resolver	Casos resueltos						Pendientes al 30/jun/2025
				Condenas	Absoluciones	Archivos	Traslados	Otros*	Total	
<b>DELITOS CONTRA LA INDEMNIDAD SEXUAL</b>	<b>175</b>	<b>331</b>	<b>506</b>	<b>250</b>	<b>10</b>	<b>29</b>	<b>4</b>	<b>5</b>	<b>298</b>	<b>174</b>
Acoso sexual	1	5	6	2	-	1	-	-	3	3
Actos lascivos	74	123	197	145	2	5	-	4	156	67
Agresión sexual	64	114	178	23	3	3	-	-	29	66
Envío, transportación, venta, distribución, publicación, exhibición o posesión de material obsceno	2	2	4	3	-	-	-	-	3	1
Exposiciones obscenas	13	39	52	17	2	10	4	1	34	15
Incesto	13	27	40	6	-	-	-	-	6	16
Posesión y distribución pornografía infantil	1	-	1	1	-	-	-	-	1	-
Producción de pornografía infantil	1	-	1	1	-	-	-	-	1	-
Proposición obscena	-	-	-	1	-	-	-	-	1	-
Prostitución	1	12	13	7	-	4	-	-	11	2
Sodomía	2	-	2	-	2	-	-	-	2	-
Tentativa de acoso sexual	-	-	-	1	-	-	-	-	1	-
Tentativa de actos lascivos	-	1	1	21	-	4	-	-	25	-
Tentativa de agresión sexual	2	5	7	20	-	1	-	-	21	2
Tentativa de incesto	-	2	2	2	-	-	-	-	2	2
Tentativa de violación	-	1	1	-	-	1	-	-	1	-
Violación	1	-	1	-	1	-	-	-	1	-
<b>DELITOS CONTRA LA INTEGRIDAD CORPORAL</b>	<b>300</b>	<b>698</b>	<b>998</b>	<b>421</b>	<b>57</b>	<b>295</b>	<b>27</b>	<b>11</b>	<b>811</b>	<b>304</b>
Agresión	262	615	877	319	50	277	27	8	681	273
Agresión agravada	2	-	2	1	-	-	-	-	1	2
Agresión grave	24	53	77	38	4	7	-	3	52	19
Agresión grave atenuada	-	3	3	13	-	2	-	-	15	-
Agresión simple	1	-	1	1	-	-	-	-	1	-
Lesión negligente	1	4	5	3	-	-	-	-	3	-
Tentativa de agresión	10	18	28	12	3	9	-	-	24	9
Tentativa de agresión grave	-	3	3	24	-	-	-	-	24	1
Tentativa de agresión grave atenuada	-	2	2	8	-	-	-	-	8	-
Tentativa de lesión negligente	-	-	-	2	-	-	-	-	2	-
<b>DELITOS CONTRA LA PROPIEDAD</b>	<b>14</b>	<b>9</b>	<b>23</b>	<b>5</b>	<b>-</b>	<b>10</b>	<b>-</b>	<b>-</b>	<b>15</b>	<b>11</b>
Apropiación ilegal	-	2	2	-	-	1	-	-	1	1
Apropiación ilegal agravada	-	2	2	-	-	1	-	-	1	-

**Tabla C-11 Movimiento de casos criminales, por delito**

Tribunal de Primera Instancia, Sala Superior: Año fiscal 2024-2025

DELITOS	Pendiente al 1/jul/2024	Casos presentados	Casos a resolver	Casos resueltos						Pendientes al 30/jun/2025
				Condenas	Absoluciones	Archivos	Traslados	Otros*	Total	
Apropiación ilegal de propiedad intelectual	1	-	1	2	-	-	-	-	2	1
Daño agravado	1	-	1	-	-	-	-	-	0	1
Daños	2	3	5	-	-	1	-	-	1	4
Escalamiento agravado	5	-	5	-	-	4	-	-	4	1
Recibo y transportación de bienes apropiados ilegalmente	1	2	3	1	-	3	-	-	4	-
Robo	1	-	1	1	-	-	-	-	1	-
Tentativa de apropiación ilegal	-	-	-	1	-	-	-	-	1	-
Tentativa de escalamiento agravado	3	-	3	-	-	-	-	-	-	3
<b>DELITOS CONTRA LA PROTECCIÓN DEBIDA A MENORES Y ENVEJECIENTES</b>	17	82	99	48	2	9	-	-	59	26
Mendicidad pública por menores	1	1	2	-	-	1	-	-	1	1
Tentativa de violación a órdenes de protección envejecientes	-	-	-	22	-	1	-	-	23	-
Tentativa de violación orden de protección a envejecientes	-	-	-	3	-	-	-	-	3	-
Violación orden de protección a envejecientes	16	81	97	23	2	7	-	-	32	25
<b>DELITOS CONTRA LA SEGURIDAD COLECTIVA</b>	7	35	42	16	3	3	-	-	22	12
Incendio	4	17	21	5	3	1	-	-	9	7
Incendio agravado	2	14	16	2	-	1	-	-	3	4
Incendio negligente	1	-	1	5	-	-	-	-	5	1
Tentativa de incendio	-	3	3	3	-	-	-	-	3	-
Tentativa de incendio agravado	-	1	1	1	-	1	-	-	2	-
<b>DELITOS CONTRA LA SEGURIDAD DE LAS TRANSACCIONES</b>	99	401	500	162	1	60	4	1	228	244
Archivo de documentos o datos falsos	4	4	8	-	-	3	-	-	3	5
Cuenta cerrada, inexistente y detención indebida del pago	4	3	7	4	1	-	-	-	5	2
Falsedad ideológica	4	10	14	3	-	1	1	-	5	6
Falsificación de asientos en registros	-	60	60	-	-	-	-	-	-	60
Falsificación de licencia, certificado y otra documentación	21	47	68	13	-	12	1	1	27	8
Falsificación de los documentos	18	85	103	13	-	5	1	-	19	73

**Tabla C-11 Movimiento de casos criminales, por delito**

Tribunal de Primera Instancia, Sala Superior: Año fiscal 2024-2025

DELITOS	Pendiente al 1/jul/2024	Casos presentados	Casos a resolver	Casos resueltos						Pendientes al 30/jun/2025	
				Condenas	Absoluciones	Archivos	Traslados	Otros*	Total		
Falsificación de sellos	-	-	-	1	-	-	-	-	-	1	0
Insuficiencia de fondos	5	37	42	9	-	20	-	-	-	29	14
Posesión y traspaso documentos falsificados	42	145	187	81	-	9	1	-	-	91	72
Tentativa de falsedad ideológica	-	-	-	1	-	-	-	-	-	1	-
Tentativa de falsificación de licencia, certificado y otra documentación	-	-	-	14	-	8	-	-	-	22	-
Tentativa de falsificación de los documentos	-	-	-	3	-	-	-	-	-	3	-
Tentativa de posesión y traspaso documentos falsificados	-	-	-	13	-	2	-	-	-	15	-
Tentativa de utilización ilegal de tarjetas de crédito o débito	-	-	-	5	-	-	-	-	-	5	-
Utilización ilegal de tarjetas de crédito o débito	1	10	11	2	-	-	-	-	-	2	4
<b>DELITOS CONTRA LA VIDA</b>	278	362	640	245	28	26	5	3	307	279	
Asesinato	-	-	-	6	-	-	-	-	-	6	-
Asesinato atenuado	3	3	6	23	1	-	-	-	-	24	3
Grados de asesinato	167	210	377	87	16	8	3	-	114	192	
Grados de asesinato - Cooperador	-	-	-	2	-	-	-	-	-	2	-
Homicidio	1	-	1	30	-	1	-	1	32	-	
Homicidio negligente	5	4	9	24	-	1	1	1	27	2	
Tentativa de asesinato atenuado	0	1	1	1	-	-	-	-	1	1	
Tentativa de grados de asesinato	102	143	245	64	11	16	1	1	93	81	
Tentativa de homicidio	-	-	-	1	-	-	-	-	1	-	
Tentativa de homicidio negligente	-	1	1	7	-	-	-	-	7	-	
<b>DELITOS CONTRA LOS BIENES Y DERECHOS PATRIMONIALES</b>	898	3,193	4,091	2,323	58	687	44	61	3,173	985	
Apropiación ilegal	70	270	340	492	7	76	15	1	591	76	
Apropiación ilegal agravada	257	806	1,063	335	10	110	4	7	466	297	
Apropiación ilegal de identidad	10	60	70	10	-	8	1	-	19	25	
Daño agravado	63	289	352	92	9	61	1	3	166	73	
Daños	107	253	360	182	12	140	17	6	357	83	
Entrada en heredad ajena	9	24	33	43	1	13	-	-	57	6	
Escalamiento	13	108	121	73	2	26	-	1	102	7	
Escalamiento agravado	50	258	308	43	-	25	1	-	69	61	
Extorsión	-	-	-	1	-	-	-	-	1	-	
Fijación de carteles	-	1	1	1	-	-	-	-	1	-	

**Tabla C-11 Movimiento de casos criminales, por delito**

Tribunal de Primera Instancia, Sala Superior: Año fiscal 2024-2025

DELITOS	Pendiente al 1/jul/2024	Casos presentados	Casos a resolver	Casos resueltos						Pendientes al 30/jun/2025
				Condenas	Absoluciones	Archivos	Traslados	Otros*	Total	
Fraude	60	243	303	61	2	48	1	0	112	86
Fraude en la ejecución de obras	75	104	179	17	7	26	1	2	53	63
Fraude en la ejecución de obras de construcción	-	-	-	1	-	-	-	-	1	-
Fraude en las competencias	-	-	-	2	-	-	-	-	2	-
Fraude por medio informático	-	12	12	1	-	-	-	-	1	3
Impostura	3	11	14	24	-	3	1	-	28	6
Interferencia con contadores	-	10	10	0	-	1	-	-	1	3
Obstrucción o paralización de obras	-	5	5	1	-	-	-	-	1	5
Ratería o hurto de mercancía en establecimientos	1	-	1	1	-	-	-	-	1	-
Ratería o hurto de mercancía en establecimientos comerciales	104	469	573	389	3	82	2	14	490	106
Recibo, disposición, transportación de bienes objeto de delitos	5	31	36	20	-	4	-	2	26	11
Robo	12	52	64	13	2	2	-	-	17	19
Robo agravado	21	71	92	8	1	2	-	-	11	29
Robo agravado - cooperador	-	7	7	-	-	1	-	-	1	3
Tentativa de apropiación ilegal	2	14	16	16	-	3	-	-	19	3
Tentativa de apropiación ilegal agravada	8	27	35	235	-	29	-	19	283	8
Tentativa de apropiación ilegal de identidad	-	-	-	9	-	-	-	-	9	-
Tentativa de daño agravado	-	2	2	30	-	3	-	-	33	-
Tentativa de daños	1	-	1	2	-	-	-	-	2	-
Tentativa de escalamiento	-	-	-	23	-	6	-	2	31	-
Tentativa de escalamiento agravado	-	4	4	40	-	2	-	1	43	1
Tentativa de fraude	3	3	6	31	-	2	-	-	33	-
Tentativa de fraude en la ejecución de obras	1	-	1	18	-	1	-	-	19	-
Tentativa de fraude por medio informático	-	-	-	8	-	-	-	-	8	-
Tentativa de interferencia con contadores	-	-	-	4	-	-	-	-	4	-
Tentativa de ratería o hurto de mercancía en establecimientos	-	18	18	41	-	-	-	-	41	1

**Tabla C-11 Movimiento de casos criminales, por delito**

Tribunal de Primera Instancia, Sala Superior: Año fiscal 2024-2025

DELITOS	Pendiente al 1/jul/2024	Casos presentados	Casos a resolver	Casos resueltos						Pendientes al 30/jun/2025
				Condenas	Absoluciones	Archivos	Traslados	Otros*	Total	
Tentativa de recibo, disposición y transportación de bienes objeto de delitos	-	-	-	5	-	-	-	-	5	-
Tentativa de robo	4	6	10	14	1	2	-	3	20	3
Tentativa de robo agravado	7	15	22	22	1	6	-	-	29	3
Tentativa de uso, posesión o traspaso fraudulento de tarjetas con bandas electrónicas	-	-	-	3	-	-	-	-	3	-
Tentativa de usurpación	-	-	-	1	-	-	-	-	1	-
Uso, posesión o traspaso fraudulento de tarjetas con bandas electrónicas	7	11	18	6	-	1	-	-	7	1
Usurpación	5	9	14	5	-	4	-	-	9	3
<b>DELITOS CONTRA LOS DERECHOS CIVILES</b>	266	652	918	326	38	222	37	8	631	314
Allanamiento ilegal	-	-	-	1	-	-	-	-	1	-
Alteración y uso de datos personales en archivos	-	27	27	-	-	-	-	-	-	27
Amenazas	234	546	780	274	34	199	36	8	551	253
Delito contra el derecho de reunión	-	2	2	-	-	-	-	-	-	2
Grabación	1	3	4	2	-	1	-	-	3	2
Intrusión en la tranquilidad personal	5	8	13	8	1	4	1	-	14	-
Restricción de libertad	3	3	6	2	-	3	-	-	5	2
Restricción de libertad agravada	6	15	21	13	-	1	-	-	14	7
Secuestro	5	23	28	10	2	-	-	-	12	10
Secuestro agravado	-	4	4	-	-	-	-	-	-	3
Tentativa de amenazas	2	8	10	2	-	6	-	-	8	4
Tentativa de grabación	-	1	1	-	-	-	-	-	-	-
Tentativa de restricción de libertad agravada	-	-	-	3	-	-	-	-	3	-
Tentativa de secuestro	3	-	3	2	-	3	-	-	5	-
Tentativa de violación de comunicaciones personales	-	-	-	1	-	-	-	-	1	-
Tentativa de violación de morada	-	-	-	-	-	1	-	-	1	-
Violación de comunicaciones personales	1	1	2	-	-	-	-	-	-	-
Violación de morada	6	11	17	8	1	4	-	-	13	4

**Tabla C-11 Movimiento de casos criminales, por delito**

Tribunal de Primera Instancia, Sala Superior: Año fiscal 2024-2025

DELITOS	Pendiente al 1/jul/2024	Casos presentados	Casos a resolver	Casos resueltos						Pendientes al 30/jun/2025
				Condenas	Absoluciones	Archivos	Traslados	Otros*	Total	
<b>LEYES ESPECIALES</b>	<b>5,079</b>	<b>13,022</b>	<b>18,101</b>	<b>8,974</b>	<b>555</b>	<b>3,274</b>	<b>87</b>	<b>177</b>	<b>13,067</b>	<b>5,024</b>
<b>Ley de Armas</b>	<b>1,455</b>	<b>3,025</b>	<b>4,480</b>	<b>2,016</b>	<b>124</b>	<b>632</b>	<b>40</b>	<b>46</b>	<b>2,858</b>	<b>1,601</b>
Art 6.16 Armas al alcance de menores	-	3	3	1	-	-	-	-	1	-
Art. 2.10 Pérdida y Entrega; Cesión Temporera de Custodia de Arma de Fuego; Muerte del Poseedor de Licencia	1	4	5	6	-	2	-	-	8	2
Art. 2.16 Armas de Asalto Automáticas o Semiautomáticas y Ametralladoras, Silenciador, Fabricación, Importación, Distribución, Venta, Posesión y Transferencia	6	20	26	6	-	-	1	-	7	10
Art. 5.01 Fabricación, venta y distribución de armas	-	5	5	-	-	-	-	4	4	-
Art. 5.04 Portación y uso de armas de fuego sin licencia	53	17	70	18	7	7	-	1	33	10
Art. 5.05 Portación y uso de armas blancas	2	3	5	2	-	-	-	-	2	3
Art. 5.06 Posesión de arma sin licencia	-	-	-	30	-	1	-	1	32	-
Art. 5.07 Posesión o uso ilegal de armas largas, semiautomáticas, automáticas o escopeta de cañón	16	3	19	-	4	4	-	-	8	3
Art. 5.10 Número de serie o nombre de dueño en arma de fuego; remoción o mutilación	1	-	1	-	1	-	-	-	1	-
Art. 5.15 Disparar o apuntar armas	46	10	56	23	9	5	-	-	37	12
Art. 6.01 Fabricación, distribución, posesión y uso de municiones	6	2	8	2	-	4	-	-	6	1
Art. 6.02 Fabricación, Importación, Venta y Distribución de Armas de Fuego	62	179	241	16	5	10	7	-	38	51
Art. 6.02 Venta de municiones por armero	13	11	24	1	-	-	-	-	1	10
Art. 6.04 Comercio de armas de fuego automáticas	-	4	4	-	-	-	1	-	1	-

**Tabla C-11 Movimiento de casos criminales, por delito**

Tribunal de Primera Instancia, Sala Superior: Año fiscal 2024-2025

DELITOS	Pendiente al 1/jul/2024	Casos presentados	Casos a resolver	Casos resueltos						Pendientes al 30/jun/2025
				Condenas	Absoluciones	Archivos	Traslados	Otros*	Total	
Art. 6.05 Portación, transportación o uso de armas de fuego sin licencia	351	893	1,244	512	29	124	7	7	679	585
Art. 6.06 Portación y uso de armas blancas	177	517	694	268	21	132	3	6	430	143
Art. 6.07 Fabricación y distribución de armas blancas	1	3	4	64	-	7	-	3	74	-
Art. 6.08 Posesión de armas de fuego sin licencia	55	148	203	595	1	32	-	17	645	52
Art. 6.09 Portación, posesión o uso ilegal de armas largas semiautomáticas, automáticas o escopeta de cañón cortado	138	221	359	23	6	46	7	-	82	144
Art. 6.11 Facilitación de armas a terceros	2	8	10	-	-	-	-	-	-	8
Art. 6.12 Número de serie o nombre de dueño en arma de fuego; remoción o mutilación	25	52	77	7	3	4	2	-	16	21
Art. 6.14 Disparar o apuntar armas de fuego	228	409	637	161	24	102	5	3	295	266
Art. 6.17 Apropiación ilegal de armas de fuego o municiones, robo	1	5	6	1	-	-	-	-	1	2
Art. 6.20 Disparar desde un vehículo	16	11	27	5	1	3	-	-	9	12
Art. 6.22 Fabricación, distribución, posesión y uso de municiones; importación de municiones	252	474	726	110	13	140	7	2	272	261
Art. 8 Portación sin licencia de armas cargadas o sus municiones	1	-	1	1	-	-	-	-	1	-
Falta administrativa por posesión de armas de fuego sin licencia	-	-	-	2	-	-	-	-	2	-
Informes de Asistencia Médica a Personas Heridas	-	-	-	1	-	-	-	-	1	-
Posesión o Venta de Accesorios para Silenciar	-	2	2	-	-	2	-	-	2	-
Prohibición a la Venta de Armas de Fuego a Personas sin Licencia	-	3	3	-	-	1	-	-	1	-

**Tabla C-11 Movimiento de casos criminales, por delito**

Tribunal de Primera Instancia, Sala Superior: Año fiscal 2024-2025

DELITOS	Pendiente al 1/jul/2024	Casos presentados	Casos a resolver	Casos resueltos						Pendientes al 30/jun/2025	
				Condenas	Absoluciones	Archivos	Traslados	Otros*	Total		
Tentativa Art. 6.22 Fabricación, distribución, posesión y uso de municiones; importación de municiones	-	-	-	20	-	3	-	-	-	23	-
Tentativa Art 6.16 Armas al alcance de menores	-	-	-	3	-	-	-	-	-	3	-
Tentativa Art. 5.06 Posesión de armas sin licencia	-	-	-	9	-	-	-	-	-	9	-
Tentativa Art. 5.15 Disparar o apuntar armas	-	-	-	2	-	-	-	-	-	2	-
Tentativa Art. 6.02 Venta de municiones por armero	-	-	-	1	-	-	-	-	-	1	-
Tentativa Art. 6.05 Portación, transportación o uso de armas de fuego sin licencia	-	2	2	30	-	-	-	-	-	30	1
Tentativa Art. 6.06 Portación y uso de armas blancas	1	2	3	15	-	-	-	-	-	15	1
Tentativa Art. 6.07 Fabricación y distribución de armas blancas	-	-	-	7	-	-	-	-	-	7	-
Tentativa Art. 6.08 Posesión de armas de fuego sin licencia	-	2	2	58	-	3	-	-	2	63	-
Tentativa Art. 6.09 Portación, posesión o uso ilegal de armas largas semiautomáticas, automáticas o escopeta de cañón cortado	-	2	2	1	-	-	-	-	-	1	-
Tentativa Art. 6.12 Número de serie o nombre de dueño en arma de fuego; remoción o mutilación	-	1	1	-	-	-	-	-	-	-	-
Tentativa Art. 6.14 Disparar o apuntar armas de fuego	1	1	2	10	-	-	-	-	-	10	-
Tentativa de Art. 6.06 Portación y uso de armas blancas	-	3	3	2	-	-	-	-	-	2	1
Venta de Municiones a Personas sin Licencia	-	5	5	3	-	-	-	-	-	3	2
Ley para la Seguridad, Bienestar y Protección de Menores	152	435	587	388	5	37	1	6	437	159	
Incumplimiento de orden de protección	2	6	8	6	-	1	-	-	-	7	3

**Tabla C-11 Movimiento de casos criminales, por delito**

Tribunal de Primera Instancia, Sala Superior: Año fiscal 2024-2025

DELITOS	Pendiente al 1/jul/2024	Casos presentados	Casos a resolver	Casos resueltos						Pendientes al 30/jun/2025
				Condenas	Absoluciones	Archivos	Traslados	Otros*	Total	
Incumplimiento de orden en casos de maltrato institucional o negligencia institucional	3	1	4	6	-	1	-	-	7	-
Maltrato	40	49	89	34	-	4	-	1	39	30
Maltrato (a)	39	121	160	86	-	11	-	-	97	39
Maltrato (b)	35	141	176	20	4	6	1	1	32	39
Maltrato (c)	-	27	27	8	-	-	-	-	8	6
Maltrato (d)	-	2	2	1	-	-	-	-	1	-
Maltrato (g)	-	1	1	2	-	-	-	-	2	-
Maltrato negligente institucional	24	32	56	29	1	6	-	3	39	24
Negligencia (a)	9	52	61	106	-	8	-	-	114	18
Negligencia (b)	-	2	2	61	-	-	-	1	62	-
Negligencia (c)	-	-	-	5	-	-	-	-	5	-
Obligación ciudadana de informar	-	1	1	-	-	-	-	-	-	-
Penalidad	-	-	-	1	-	-	-	-	1	-
Programa de reeducación	-	-	-	3	-	-	-	-	3	-
Tentativa de maltrato	-	-	-	1	-	-	-	-	1	-
Tentativa de Maltrato (a)	-	-	-	4	-	-	-	-	4	-
Tentativa de maltrato negligente institucional	-	-	-	8	-	-	-	-	8	-
Tentativa de Negligencia (a)	-	-	-	7	-	-	-	-	7	-
Ley de Sustancias Controladas	1,310	3,624	4,934	2,537	50	843	4	75	3,509	1,419
Art. 401 Fabricar, distribuir, dispensar, trasportar o poseer	841	2,195	3,036	237	16	419	-	7	679	783
Art. 403 Distribuir, fabricar o distribuir con registro ficticio, revocado, suspendido o emitido	17	90	107	6	1	14	-	1	22	74
Art. 404(A) Posesión de alguna sustancia controlada sin receta	334	1,036	1,370	909	28	247	-	31	1,215	426
Art. 404(B) Programa de Comunidad	1	2	3	70	-	23	1	2	96	-
Administración de Corrección	-	-	-	-	-	-	-	-	-	-
Art. 405 Distribuir, transferir o administrar sustancia controlada a menor de 18 años	-	2	2	1	-	2	-	-	3	-
Art. 406 Tentativa y conspiración de sustancias controladas	12	92	104	1,082	-	92	3	30	1,207	43
Art. 410 Engaño, transacciones de sustancias controladas adulteradas	-	1	1	10	-	1	-	1	12	-

**Tabla C-11 Movimiento de casos criminales, por delito**

Tribunal de Primera Instancia, Sala Superior: Año fiscal 2024-2025

DELITOS	Pendiente al 1/jul/2024	Casos presentados	Casos a resolver	Casos resueltos						Pendientes al 30/jun/2025
				Condenas	Absoluciones	Archivos	Traslados	Otros*	Total	
Art. 411 Empleo de menores	5	-	5	-	-	5	-	-	5	1
Art. 411a Introducción de drogas a escuelas o instituciones	10	13	23	10	-	-	-	-	10	3
Art. 412 Parafernalia relacionada con sustancias controladas	90	188	278	75	5	36	-	-	116	89
Art. 517 Huellas digitales y fotografía	-	-	-	3	-	-	-	-	3	-
Tentativa Art. 401 Fabricar, distribuir, dispensar, trasportar o poseer	-	-	-	10	-	-	-	-	10	-
Tentativa Art. 403 Distribuir, fabricar o distribuir con registro ficticio, revocado, suspendido o emitido.	-	-	-	3	-	-	-	-	3	-
Tentativa Art. 404(A) Posesión de alguna sustancia controlada sin receta	-	4	4	119	-	3	-	3	125	-
Tentativa Art. 412 Parafernalia relacionada con sustancias controladas	-	1	1	2	-	1	-	-	3	-
<b>Ley para la Prevención e Intervención con la Violencia Doméstica</b>	<b>1,197</b>	<b>3,310</b>	<b>4,507</b>	<b>2,670</b>	<b>332</b>	<b>617</b>	<b>9</b>	<b>30</b>	<b>3,658</b>	<b>896</b>
Agresión sexual conyugal Art. 3.5	17	47	64	3	3	3	-	-	9	17
Maltrato agravado Art 3.2	182	642	824	129	28	77	-	3	237	191
Maltrato agravado mediante estrangulamiento, sofocación o asfixie posicional	-	1	1	-	-	-	-	-	-	1
Maltrato Art 3.1	581	1,528	2,109	1,139	198	325	2	12	1,676	410
Maltrato mediante amenaza Art 3.3	279	695	974	271	79	94	3	2	449	194
Maltrato mediante restricción de libertad Art 3.4	15	38	53	11	2	4	-	-	17	11
Tentativa de agresión sexual conyugal Art 3.5	-	6	6	1	-	-	-	-	1	2
Tentativa de maltrato agravado Art 3.2	1	5	6	64	-	-	1	-	65	2
Tentativa de maltrato Art 3.1	2	6	8	948	4	75	2	12	1,041	2
Tentativa de maltrato mediante amenaza Art 3.3	-	-	-	61	-	4	-	-	65	-
Tentativa de maltrato mediante restricción de libertad Art 3.4	-	-	-	7	-	-	-	-	7	-
Tentativa de violación orden de protección Art 2.8	-	-	-	8	-	1	-	-	9	-

**Tabla C-11 Movimiento de casos criminales, por delito**

Tribunal de Primera Instancia, Sala Superior: Año fiscal 2024-2025

DELITOS	Pendiente al 1/jul/2024	Casos presentados	Casos a resolver	Casos resueltos						Pendientes al 30/jun/2025
				Condenas	Absoluciones	Archivos	Traslados	Otros*	Total	
Violación orden de protección Art 2.8	120	342	462	28	18	34	1	1	82	66
<b>Otras leyes</b>	<b>965</b>	<b>2,628</b>	<b>3,593</b>	<b>1,363</b>	<b>44</b>	<b>1,145</b>	<b>33</b>	<b>20</b>	<b>2,605</b>	<b>949</b>
Administración de carreteras estatales	1	-	1	-	-	-	-	-	-	1
Apropiación ilegal de ciertos metales	2	1	3	-	-	-	-	-	-	3
Código de rentas internas	64	117	181	110	-	-	-	-	110	71
Código de Seguros	-	1	1	-	-	-	-	-	-	1
Código Municipal de Puerto Rico	1	3	4	2	-	1	-	-	3	1
Ejercer mecánica sin colegiación	-	1	1	-	-	-	-	-	-	-
Ejercer mecánica sin licencia	4	8	12	4	-	4	-	-	8	4
Ejercicio de la medicina de veterinaria de P.R.	-	9	9	-	-	-	-	-	-	-
Entrada ilegal a escuelas o colegios	6	6	12	2	-	8	-	-	10	2
Escuelas públicas empl. asistencia obligatoria - Ley 230	-	-	-	1	-	-	-	-	1	-
Junta examinadora de maestros y plomeros	-	2	2	-	-	1	-	-	1	1
Ley Contra el crimen organizado	4	-	4	4	-	-	-	-	4	-
Ley Contra la Venganza Pornográfica de Puerto Rico	3	30	33	12	1	7	-	-	20	10
Ley Contra el acecho en Puerto Rico	67	154	221	107	8	24	6	1	146	47
Ley de Bancos	11	-	11	5	-	6	-	-	11	-
Ley de Bolita	1	2	3	1	-	3	-	-	4	-
Ley de Caza	-	-	-	1	-	-	-	-	1	-
Ley de Ética gubernamental	9	11	20	1	5	-	-	-	6	1
Ley de Explosivos	3	1	4	2	1	-	-	-	3	1
Ley de farmacia de Puerto Rico	1	-	1	1	-	-	-	-	1	-
Ley de Gallos de pelea ilegal	-	36	36	34	-	1	-	-	35	1
Ley de la Junta Dental Examinadora	-	3	3	3	-	-	-	-	3	-
Ley de Persona convicta de delitos sexuales a menores	-	15	15	7	-	1	-	-	8	-
Ley de Pirotecnia	1	-	1	1	-	-	-	-	1	-
Ley de Protección de animales	90	166	256	67	3	43	-	-	113	150
Ley de Reclamaciones Fraudulentas a los Programas, Contratos y Servicios del Gobierno de Puerto Rico	-	10	10	10	-	-	-	-	10	-
Ley de Vehículos y tránsito	214	335	549	238	13	103	7	6	367	185
Ley del Departamento de Seguridad Pública de Puerto Rico	1	2	3	-	-	3	-	-	3	-

**Tabla C-11 Movimiento de casos criminales, por delito**

Tribunal de Primera Instancia, Sala Superior: Año fiscal 2024-2025

DELITOS	Pendiente al 1/jul/2024	Casos presentados	Casos a resolver	Casos resueltos						Pendientes al 30/jun/2025	
				Condenas	Absoluciones	Archivos	Traslados	Otros*	Total		
Ley Electoral	-	3	3	2	-	-	-	-	-	2	1
Ley Orgánica Departamento Recursos Naturales	-	1	1	1	-	-	-	-	-	1	-
Licencia para depósito de chatarra	-	5	5	-	-	2	-	-	-	2	3
Lotería de Puerto Rico	-	-	-	1	-	-	-	-	-	1	-
Navegación y seguridad acuática	-	3	3	1	-	1	-	-	-	2	1
Operación de establecimiento que expendan bebidas alcohólicas	-	1	1	-	-	1	-	-	-	1	-
Ordenanzas municipales	3	5	8	2	-	6	-	-	-	8	-
Patentes municipales	2	3	5	2	1	1	-	-	-	4	1
Prohibición de uso de celulares a confinados	8	16	24	11	0	0	-	-	-	11	4
Protección Vehicular - Ley 8	99	442	541	174	4	79	3	5	265	265	106
Registro de contratistas	-	1	1	-	-	-	-	-	-	-	1
Registro de materiales metálicos	-	5	5	1	-	1	-	-	-	2	-
Ruidos innecesarios	4	11	15	5	-	8	-	-	-	13	2
Seguro de autos obligatorio	359	1,186	1,545	322	5	834	16	1	1,178	1,178	344
Suspensión por no pagar cuota	-	1	1	-	-	1	-	-	-	1	-
Técnicos de refrigeración	-	2	2	1	-	1	-	-	-	2	-
Tentativa de apropiación ilegal ciertos metales	-	-	-	1	-	-	-	-	-	1	-
Tentativa de la Ley Contra el acecho en Puerto Rico	-	-	-	28	-	-	-	-	-	28	-
Tentativa de Ley de Explosivos	-	-	-	1	-	-	-	-	-	1	-
Tentativa de Ley de Persona convicta de delitos sexuales a menores	-	-	-	1	-	-	-	-	-	1	-
Tentativa de prohibición de uso de celulares a confinados	-	-	-	7	-	-	-	-	-	7	-
Tentativa de Protección Vehicular - Ley 8	1	13	14	162	-	3	-	4	169	169	3
Tentativa de registro de materiales metálicos	-	2	2	1	-	-	-	-	-	1	-
Tentativa de seguro de autos obligatorio	1	3	4	18	-	1	1	-	20	20	1

### Tabla C-11 Movimiento de casos criminales, por delito

Tribunal de Primera Instancia, Sala Superior: Año fiscal 2024-2025

DELITOS	Pendiente al 1/jul/2024	Casos presentados	Casos a resolver	Casos resueltos						Pendientes al 30/jun/2025
				Condenas	Absoluciones	Archivos	Traslados	Otros*	Total	
Transporte comercial de carga sin permisos	-	1	1	-	-	-	-	-	-	1
Violación orden de protección a víctimas de violencia sexual	2	7	9	4	3	-	-	-	7	2
Violación, junta examinadora, Colegio Peritos Electricistas	2	1	3	2	-	1	-	-	3	-
Otros delitos**	1	3	4	2	-	-	-	3	5	-
<b>Total</b>	<b>8,427</b>	<b>22,522</b>	<b>30,949</b>	<b>14,164</b>	<b>875</b>	<b>6,591</b>	<b>246</b>	<b>293</b>	<b>22,169</b>	<b>8,780</b>

\* Se incluye casos revocados, restricción terapéutica o domiciliaria y otras disposiciones.

\*\* El desglose de estos casos se encuentra en los archivos de la Oficina de Estadísticas, Ciencia de Datos y Planificación Judicial de la Oficina de Administración de los Tribunales.

**Fuente:** Oficina de Estadísticas, Ciencias de Datos y Planificación Judicial

**Tabla C-12 Movimiento de casos de tránsito, por infracción**

Tribunal de Primera Instancia, Sala Superior: Año fiscal 2024-2025

Infracción	Pendientes al 1/jul/2024	Casos presentados	Casos a resolver	Casos resueltos							Pendientes al 30/jun/2025
				Condenas		Absoluciones	Archivos	Traslados	Otros	Total	
				Alegación de Culpabilidad	Con Vista						
Carreras de competencia o regateo, concursos de velocidad y concursos de aceleración	5	11	16	10	1	-	3	-	-	14	3
Causar daño corporal por manejar en estado de embriaguez	6	14	20	2	-	-	7	2	-	11	7
Colocar las tablillas de vehículos de motor, arrastres o semiarrastres en cualquier vehículo de motor, arrastre o semiarrastre no autorizado a llevarlas.	-	1	1	-	-	-	-	-	-	-	1
Conducir un vehículo de motor, arrastre o semiarrastre cuyos derechos estén vencidos	-	3	3	-	-	-	2	-	-	2	1
Conservación de las vías públicas y paseos	-	1	1	-	-	-	-	-	-	-	1
Declaración de propósitos y regla básica	11	33	44	22	3	5	5	1	-	36	11
Derechos a pagar desconocido	1	-	1	-	-	-	-	-	-	-	1
Facilitar a personas no autorizadas a recibir documentos para uso engañoso	-	1	1	1	-	-	-	-	-	1	-
Fugas	-	1	1	-	-	-	1	-	-	1	-
Hurtar o mutilar, alterar o cubrir las tablillas de vehículos de motor	1	4	5	2	-	-	1	-	-	3	2

**Tabla C-12 Movimiento de casos de tránsito, por infracción**  
**Tribunal de Primera Instancia, Sala Superior: Año fiscal 2024-2025**

Infracción	Pendientes al 1/jul/2024	Casos presentados	Casos a resolver	Casos resueltos							Pendientes al 30/jun/2025
				Condenas		Absoluciones	Archivos	Traslados	Otros	Total	
				Alegación de Culpabilidad	Con Vista						
Imprudencia o negligencia temeraria	373	1,275	1,648	226	20	16	887	21	-	1,170	481
Inspección periódica	1	-	1	-	-	-	1	-	-	1	-
Intencionalmente borrar o alterar la información contenida en cualquier certificado de permiso de vehículo de motor	2	7	9	4	1	-	2	-	-	7	1
Ley de Seguro de Responsabilidad Obligatorio para Vehículos de Motor	10	29	39	9	-	-	20	-	-	29	10
Ley para la Protección de la Propiedad Vehicular	-	2	2	1	-	-	1	-	-	2	-
Manejo de vehículos de motor bajo los efectos de bebidas embriagantes	946	3,272	4,218	2,801	98	63	184	29	14	3,189	1,022
No avisar inmediatamente accidente a la policía	-	4	4	-	-	-	3	-	-	3	1
No detenerse en lugar de accidente	35	101	136	37	3	5	62	1	-	108	31
Obligación de encargados de talleres	1	5	6	-	-	-	3	-	-	3	3
Obligación de todo conductor involucrado en un accidente	-	3	3	-	-	-	1	-	-	1	2
Pasar por la derecha	1	-	1	-	-	-	1	-	-	1	-
Permanencia en la vía pública en estado de embriaguez o bajo los efectos de drogas	1	-	1	-	-	-	1	-	-	1	-
Señales de tránsito	1	-	1	-	-	-	-	-	-	-	1
Uso de motocicletas, autotriciclos o motonetas	10	41	51	19	1	-	14	1	-	35	9

**Tabla C-12 Movimiento de casos de tránsito, por infracción**

**Tribunal de Primera Instancia, Sala Superior: Año fiscal 2024-2025**

Infracción	Pendientes al 1/jul/2024	Casos presentados	Casos a resolver	Casos resueltos							Pendientes al 30/jun/2025
				Condenas		Absoluciones	Archivos	Traslados	Otros	Total	
				Alegación de Culpabilidad	Con Vista						
Uso de plataformas digitales provistas o autorizadas por Departamento de Transportación y Obras Públicas en las Entidades Comerciales	-	2	2	-	-	-	-	-	-	-	2
Uso de vehículos todos terrenos, autociclos o motonetas	25	98	123	48	5	3	40	1	-	97	26
Uso ilegal de licencia de conducir y penalidades	1,209	4,448	5,657	2,009	55	13	2,331	22	1	4,431	1,214
Violación de autorización para transitar	1	5	6	2	-	-	4	-	-	6	-
Otros	1	4	5	12	1	-	10	-	-	23	1
<b>Total</b>	<b>2,641</b>	<b>9,366</b>	<b>12,007</b>	<b>5,205</b>	<b>188</b>	<b>105</b>	<b>3,584</b>	<b>78</b>	<b>15</b>	<b>9,175</b>	<b>2,832</b>

**Fuente:** Oficina de Estadísticas, Ciencias de Datos y Planificación Judicial

**Tabla C-13 Características de los y las menores contra quienes se presentaron querellas**

Tribunal de Primera Instancia, Sala Superior: Año fiscal 2024-2025

Característica de los y las Menores	Sexo					
	Masculino		Femenino		Ambos	
	Cantidad	Por ciento	Cantidad	Por ciento	Cantidad	Por ciento
<b>Total de Menores</b>	<b><u>306</u></b>	<b><u>100</u></b>	<b><u>45</u></b>	<b><u>100.0</u></b>	<b><u>351</u></b>	<b><u>100</u></b>
<i>Edad</i>						
Menos de 10 años	-	-	-	-	-	-
10 años	-	-	-	-	-	-
11 años	-	-	-	-	-	-
12 años	-	-	-	-	-	-
13 años	9	2.9	3	6.7	12	3.4
14 años	23	7.5	4	8.9	27	7.7
15 años	49	16.0	12	26.7	61	17.4
16 años	84	27.5	12	26.7	96	27.4
17 años	115	37.6	10	22.2	125	35.6
18 o más*	26	8.5	4	8.9	30	8.6
<b>Total</b>	<b><u>306</u></b>	<b><u>100.0</u></b>	<b><u>45</u></b>	<b><u>100.0</u></b>	<b><u>351</u></b>	<b><u>100.0</u></b>
<i>Historial de antecedentes</i>						
<b>Con una querella presentada</b>	121	39.5	27	60.0	148	42.2
Sin historial en años anteriores	108	35.3	25	55.6	133	37.9
Con historial en años anteriores	13	4.3	2	4.4	15	4.3
<b>Con dos querellas presentadas</b>	81	26.5	13	28.9	94	26.8
Sin historial en años anteriores	74	24.2	12	26.7	86	24.5
Con historial en años anteriores	7	2.3	1	2.2	8	2.3
<b>Con tres querellas presentadas o más</b>	104	34.0	5	11.1	109	31.1
Sin historial en años anteriores	89	29.1	5	11.1	94	26.8
Con historial en años anteriores	15	4.9	-	-	15	4.3
<b>Total</b>	<b><u>306</u></b>	<b><u>100.0</u></b>	<b><u>45</u></b>	<b><u>100.0</u></b>	<b><u>351</u></b>	<b><u>100.0</u></b>
<i>Fuente principal de sostenimiento</i>						
<b>Agencias Estatales y Federales</b>	<b>83</b>	<b>27.1</b>	<b>20</b>	<b>44.4</b>	<b>103</b>	<b>29.3</b>
Departamento de la Familia	65	21.2	19	42.2	84	23.9
Combinación de pensión y otras ayudas de agencias	59	19.3	19	42.2	78	22.2
Seguro social	10	3.3	-	-	10	2.9
Combinación de seguro social y otras ayudas de agencias	21	6.9	2	4.4	23	6.5
<b>Menor Autosuficiente</b>	<b>1</b>	<b>0.3</b>	<b>0</b>	<b>0.0</b>	<b>1</b>	<b>0.3</b>
<b>Padres</b>	<b>192</b>	<b>62.8</b>	<b>21</b>	<b>46.7</b>	<b>213</b>	<b>60.7</b>
Padre o madre trabaja	155	50.7	20	44.4	175	49.9

**Tabla C-13 Características de los y las menores contra quienes se presentaron querrelas**

Tribunal de Primera Instancia, Sala Superior: Año fiscal 2024-2025

Característica de los y las Menores	Sexo					
	Masculino		Femenino		Ambos	
	Cantidad	Por ciento	Cantidad	Por ciento	Cantidad	Por ciento
Pensión alimentaria	-	-	-	-	-	-
<b>Otras</b>	<b>30</b>	<b>9.8</b>	<b>4</b>	<b>8.9</b>	<b>34</b>	<b>9.7</b>
<b>Total</b>	<b><u>306</u></b>	<b><u>100.0</u></b>	<b><u>45</u></b>	<b><u>100.0</u></b>	<b><u>351</u></b>	<b><u>100.0</u></b>
<i>Convivencia</i>						
<b>Con Ambos Padres</b>	<b>41</b>	<b>13.4</b>	<b>2</b>	<b>4.44</b>	<b>43</b>	<b>12.25</b>
<b>Con Madre</b>	<b>187</b>	<b>61.1</b>	<b>31</b>	<b>68.9</b>	<b>218</b>	<b>62.1</b>
Con madre	169	55.2	30	66.7	199	56.7
Con madre y padrastro	18	5.9	1	2.2	19	5.4
<b>Con Padre</b>	<b>21</b>	<b>6.9</b>	<b>2</b>	<b>4.4</b>	<b>23</b>	<b>6.6</b>
Con padre	18	5.9	2	4.4	20	5.7
Con padre y madrastra	3	1.0	-	-	3	0.9
<b>Custodia compartida</b>	<b>2</b>	<b>0.7</b>	<b>-</b>	<b>-</b>	<b>2</b>	<b>0.6</b>
<b>Con Cónyuge</b>	<b>-</b>	<b>-</b>	<b>-</b>	<b>-</b>	<b>-</b>	<b>-</b>
<b>Con Abuelos</b>	<b>15</b>	<b>4.9</b>	<b>2</b>	<b>4.4</b>	<b>17</b>	<b>4.8</b>
Con abuelos maternos	11	3.6	1	2.2	12	3.4
Con abuelos paternos	4	1.3	1	2.2	5	1.4
<b>Con Otros Parientes</b>	<b>11</b>	<b>3.6</b>	<b>3</b>	<b>6.7</b>	<b>14</b>	<b>4.0</b>
Otros parientes	10	3.3	3	6.7	13	3.7
Vive con hermano	1	0.3	-	-	1	0.3
<b>Con Particulares</b>	<b>4</b>	<b>1.3</b>	<b>1</b>	<b>2.2</b>	<b>5</b>	<b>1.4</b>
Con madrastra o padrastro	-	-	-	-	-	-
Con otros particulares	-	-	-	-	-	-
<b>En una Institución u Hogar</b>	<b>14</b>	<b>4.6</b>	<b>2</b>	<b>4.4</b>	<b>16</b>	<b>4.6</b>
En un hogar	-	-	-	-	-	-
En una institución	-	-	-	-	-	-
<b>Vive solo</b>	<b>-</b>	<b>-</b>	<b>-</b>	<b>-</b>	<b>-</b>	<b>-</b>
<b>Otros</b>	<b>11</b>	<b>3.6</b>	<b>2</b>	<b>4.4</b>	<b>13</b>	<b>3.7</b>
<b>Total</b>	<b><u>306</u></b>	<b><u>100.0</u></b>	<b><u>45</u></b>	<b><u>100.0</u></b>	<b><u>351</u></b>	<b><u>100.0</u></b>
<i>Asistencia a escuela y trabajo</i>						
<b>No asisten a la escuela</b>	<b>75</b>	<b>24.5</b>	<b>5</b>	<b>11.1</b>	<b>80</b>	<b>22.8</b>
Trabajan	26	8.5	-	-	26	7.4
No trabajan	49	16.0	5	11.1	54	15.4
Edad	75	100.0	5	100.0	80	100.0
Menos de 10 años	-	-	-	-	-	-
10 años	-	-	-	-	-	-
11 años	-	-	-	-	-	-
12 años	-	-	-	-	-	-
13 años	-	-	-	-	-	-
14 años	-	-	-	-	-	-

**Tabla C-13 Características de los y las menores contra quienes se presentaron querellas**

Tribunal de Primera Instancia, Sala Superior: Año fiscal 2024-2025

Característica de los y las Menores	Sexo					
	Masculino		Femenino		Ambos	
	Cantidad	Por ciento	Cantidad	Por ciento	Cantidad	Por ciento
15 años	1	1.3	1	20.0	2	2.5
16 años	16	21.3	2	40.0	18	22.5
17 años	46	61.3	1	20.0	47	58.8
18 o más *	12	16.0	1	20.0	13	16.3
<b>Asisten a la escuela</b>	<b>191</b>	<b>62.4</b>	<b>34</b>	<b>75.6</b>	<b>225</b>	<b>64.1</b>
Trabajan	158	51.6	27	60.0	185	52.7
No trabajan	33	10.8	7	15.6	40	11.4
<b>Institución</b>	<b>23</b>	<b>7.5</b>	<b>5</b>	<b>11.1</b>	<b>28</b>	<b>8.0</b>
<b>Sin información</b>	<b>17</b>	<b>5.6</b>	<b>1</b>	<b>2.2</b>	<b>18</b>	<b>5.1</b>
<b>Total</b>	<b>306</b>	<b>100.0</b>	<b>45</b>	<b>100.0</b>	<b>351</b>	<b>100.0</b>
<i>Región</i>						
Aguadilla	36	11.8%	2	4.4%	38	10.8%
Aibonito	18	5.9%	2	4.4%	20	5.7%
Arecibo	20	6.5%	4	8.9%	24	6.8%
Bayamón	54	17.6%	9	20.0%	63	17.9%
Caguas	35	11.4%	2	4.4%	37	10.5%
Carolina	7	2.3%	4	8.9%	11	3.1%
Fajardo	15	4.9%	4	8.9%	19	5.4%
Guayama	14	4.6%	1	2.2%	15	4.3%
Humacao	8	2.6%	-	0.0%	8	2.3%
Mayagüez	16	5.2%	3	6.7%	19	5.4%
Ponce	42	13.7%	4	8.9%	46	13.1%
San Juan	28	9.2%	8	17.8%	36	10.3%
Utuado	13	4.2%	2	4.4%	15	4.3%
<b>Total</b>	<b>306</b>	<b>100.0%</b>	<b>45</b>	<b>100.0%</b>	<b>351</b>	<b>100.0%</b>
Razones de no convivencia						
<b>Según el menor</b>						
Abandonó	-	-	-	-	-	-
No indica	305	99.7%	45	100.0%	350	99.7%
Otras	1	0.3%	-	-	1	0.3%
<b>Total</b>	<b>306</b>	<b>100.0%</b>	<b>45</b>	<b>100.0%</b>	<b>351</b>	<b>100.0%</b>
<b>Según la madre</b>						
Abandonó	2	0.7%	-	-	2	0.6%
No indica	205	67.0%	24	53.3%	229	65.2%
Emigró	3	1.0%	1	2.2%	4	1.1%
Otras	11	3.6%	2	4.4%	13	3.7%
Padres no pueden cuidar menor	7	2.3%	1	2.2%	8	2.3%
Remoción del menor por Dept. de Familia	2	0.7%	1	2.2%	3	0.9%

**Tabla C-13 Características de los y las menores contra quienes se presentaron querellas**

Tribunal de Primera Instancia, Sala Superior: Año fiscal 2024-2025

Característica de los y las Menores	Sexo					
	Masculino		Femenino		Ambos	
	Cantidad	Por ciento	Cantidad	Por ciento	Cantidad	Por ciento
Por orden del tribunal	-	-	-	0.0%	-	-
Separación o divorcio	76	24.8%	16	35.6%	92	26.2%
<b>Total</b>	<b><u>306</u></b>	<b><u>100.0%</u></b>	<b><u>45</u></b>	<b><u>100.0%</u></b>	<b><u>351</u></b>	<b><u>100.0%</u></b>
<b>Según el padre</b>	-	-	-	-	-	-
Abandonó	20	6.5%	4	8.9%	24	6.8%
No indica	168	54.9%	20	44.4%	188	53.6%
Emigró	11	3.6%	-	-	11	3.1%
Otras	11	3.6%	2	4.4%	13	3.7%
Padres no pueden cuidar menor	28	9.2%	4	8.9%	32	9.1%
Remoción del menor por Dept. de Familia	2	0.7%	1	2.2%	3	0.9%
Por orden del tribunal	0	0.0%	0	0.0%	0	0.0%
Separación o divorcio	66	21.6%	14	31.1%	80	22.8%
<b>Total</b>	<b><u>306</u></b>	<b><u>100.0%</u></b>	<b><u>45</u></b>	<b><u>100.0%</u></b>	<b><u>351</u></b>	<b><u>100.0%</u></b>

**Nota:** Incluye menores que incurrieron en falta a la edad de 17 años, pero tenían la edad de 18 años o más cumplidos a la fecha de la presentación de la querella

**Fuente:** Oficina de Administración de los Tribunales, Oficina de Estadísticas, Ciencia de Datos y Planificación Judicial

**Tabla C-14 Movimiento de vistas preliminares, por región**  
**Tribunal de Primera Instancia, Sala Superior: Año fiscal 2024-2025**

Región	Pendientes al 1/jul/2024	Señaladas	Total a resolver	Vistas celebradas							Pendientes al 30/jun/2025
				Hubo causa probable	No hubo causa probable	Renuncias	Archivos	Traslados	Otros	Total	
Aguadilla	238	1,808	2,046	761	448	215	181	5	-	1,610	436
Aibonito	167	1,011	1,178	482	78	166	120	10	-	856	322
Arecibo	507	2,001	2,508	541	230	1,113	304	1	-	2,189	319
Bayamón	668	3,141	3,809	897	456	1,175	786	5	-	3,319	490
Caguas	358	2,652	3,010	783	526	833	405	9	-	2,556	454
Carolina	300	1,335	1,635	345	332	269	357	8	-	1,311	324
Fajardo	178	1,016	1,194	264	318	131	140	9	-	862	332
Guayama	189	1,208	1,397	214	234	808	45	-	-	1,301	96
Humacao	241	1,273	1,514	272	396	399	229	6	-	1,302	212
Mayagüez	617	1,601	2,218	772	344	401	133	30	-	1,680	538
Ponce	627	2,446	3,073	525	677	994	309	6	2	2,513	560
San Juan	1,003	4,079	5,082	1,095	1,074	1,243	1,136	13	-	4,561	521
Utuado	137	543	680	206	253	-	40	1	-	500	180
<b>Total</b>	<b>5,230</b>	<b>24,114</b>	<b>29,344</b>	<b>7,157</b>	<b>5,366</b>	<b>7,747</b>	<b>4,185</b>	<b>103</b>	<b>2</b>	<b>24,560</b>	<b>4,784</b>

Fuente: Oficina de Administración de los Tribunales, Oficina de Estadísticas, Ciencia de Datos y Planificación Judicial

**Tabla C-15 Movimiento de vistas preliminares en alzada, por región**  
**Tribunal de Primera Instancia, Sala Superior: Año fiscal 2024-2025**

Región	Pendientes al 1/jul/2024	Señaladas	Total a resolver	Vistas celebradas									Pendientes al 30/jun/2025
				Hubo causa probable	No hubo causa probable	Desestimadas	Sobreseído Regla 247A	Sobreseído Regla 247B	Otros Archivos	Traslado	Otros	Total	
Aguadilla	19	305	324	12	205	50	6	-	2	-	-	275	49
Aibonito	20	14	34	9	16	-	-	-	7	-	-	32	2
Arecibo	3	61	64	12	12	2	-	-	23	-	-	49	15
Bayamón	43	165	208	24	65	67	8	1	2	-	-	167	41
Caguas	26	211	237	43	75	38	3	-	37	-	-	196	41
Carolina	9	78	87	9	36	24	4	-	3	-	-	76	11
Fajardo	33	122	155	15	65	31	2	-	12	-	-	125	30
Guayama	16	110	126	14	49	1	8	-	17	-	-	89	37
Humacao	18	66	84	5	45	17	6	-	8	-	-	81	3
Mayagüez	64	166	230	18	107	4	43	3	6	-	-	181	49
Ponce	59	385	444	69	149	36	1	-	48	-	-	303	141
San Juan	99	428	527	27	211	78	17	1	86	-	-	420	107
Utua	8	59	67	10	32	8	1	-	5	-	-	56	11
<b>Total</b>	<b>417</b>	<b>2,170</b>	<b>2,587</b>	<b>267</b>	<b>1,067</b>	<b>356</b>	<b>99</b>	<b>5</b>	<b>256</b>	<b>-</b>	<b>-</b>	<b>2,050</b>	<b>537</b>

**Fuente:** Oficina de Administración de los Tribunales, Oficina de Estadísticas, Ciencia de Datos y Planificación Judicial

**Tabla C-16 Solicitudes de órdenes de protección y órdenes de protección emitidas, denegadas y archivadas al amparo de la Ley para la Prevención e Intervención con la Violencia Doméstica**

Tribunal de Primera Instancia: Año fiscal 2024-2025

Sala	Solicitudes de órdenes de protección			Órdenes de protección ex parte emitidas			Órdenes de protección finales emitidas			Ocasiones en las que se emitieron órdenes de protección recíprocas	Solicitudes de órdenes de protección denegadas			Solicitudes de órdenes de protección archivadas					
	Personal	Patronal	Total	Personal	Patronal	Total	Personal	Patronal	Total		A solicitud de la parte peticionaria			Otras razones					
											Personal	Patronal	Total	Personal	Patronal	Total			
Adjuntas	12	-	12	3	-	3	3	-	3	-	5	-	5	-	-	-	-	-	-
Aguada	86	-	86	58	-	58	38	-	38	-	17	-	17	36	-	36	8	-	8
Aguadilla	483	2	485	227	2	229	282	-	282	2	52	1	53	69	1	70	11	-	11
Aguas Buenas	10	1	11	8	1	9	6	-	6	-	2	-	2	2	-	2	-	-	-
Aibonito	281	1	282	113	-	113	160	-	160	-	45	1	46	34	-	34	7	-	7
Añasco	23	-	23	18	-	18	10	-	10	1	3	-	3	10	-	10	-	-	-
Arecibo	697	2	699	450	2	452	399	2	401	-	175	1	176	145	1	146	2	-	2
Arroyo	1	-	1	1	-	1	1	-	1	-	-	-	-	-	-	-	-	-	-
Barceloneta	36	-	36	25	-	25	5	-	5	-	7	-	7	6	-	6	2	-	2
Barranquitas	22	-	22	13	-	13	13	-	13	-	2	-	2	7	-	7	-	-	-
Bayamón	1,536	6	1,542	944	6	950	714	2	716	9	232	1	233	193	2	195	62	1	63
Cabo Rojo	41	-	41	27	-	27	6	-	6	-	5	-	5	5	-	5	-	-	-
Caguas	1,065	7	1,072	691	7	698	601	5	606	5	224	-	224	194	1	195	21	-	21
Camuy	5	-	5	2	-	2	2	-	2	-	4	-	4	-	-	-	-	-	-
Canóvanas	3	-	3	2	-	2	1	-	1	-	2	-	2	-	-	-	-	-	-
Carolina	922	1	923	625	1	626	449	-	449	13	119	-	119	260	-	260	39	1	40
Cataño	1	-	1	1	-	1	-	-	-	-	-	-	-	-	-	-	-	-	-
Cayey	4	-	4	3	-	3	5	-	5	-	-	-	-	1	-	1	-	-	-
Ceiba	1	-	1	1	-	1	1	-	1	-	-	-	-	-	-	-	-	-	-
Ciales	43	-	43	34	-	34	17	-	17	1	5	-	5	11	-	11	-	-	-
Cidra	3	-	3	2	-	2	2	-	2	-	1	-	1	1	-	1	-	-	-
Coamo	82	-	82	39	-	39	45	-	45	-	18	-	18	15	-	15	1	-	1

**Tabla C-16 Solicitudes de órdenes de protección y órdenes de protección emitidas, denegadas y archivadas al amparo de la Ley para la Prevención e Intervención con la Violencia Doméstica**

Tribunal de Primera Instancia: Año fiscal 2024-2025

Sala	Solicitudes de órdenes de protección			Órdenes de protección ex parte emitidas			Órdenes de protección finales emitidas			Ocasiones en las que se emitieron órdenes de protección recíprocas	Solicitudes de órdenes de protección denegadas			Solicitudes de órdenes de protección archivadas					
	Personal	Patronal	Total	Personal	Patronal	Total	Personal	Patronal	Total		A solicitud de la parte peticionaria			Otras razones					
											Personal	Patronal	Total	Personal	Patronal	Total			
Comerio	41	1	42	25	1	26	31	-	31	-	10	-	10	10	1	11	1	-	1
Corozal	12	-	12	8	-	8	24	-	24	1	1	-	1	4	-	4	-	-	-
Culebra	2	-	2	2	-	2	-	-	-	-	-	-	-	-	-	-	-	-	-
Dorado	3	-	3	2	-	2	10	-	10	1	6	-	6	2	-	2	-	-	-
Fajardo	336	-	336	153	-	153	217	-	217	1	48	-	48	53	-	53	4	-	4
Florida	-	-	-	-	-	-	1	-	1	-	-	-	-	-	-	-	-	-	-
Guánica	13	-	13	10	-	10	4	-	4	-	1	-	1	1	-	1	-	-	-
Guayama	364	-	364	162	-	162	232	-	232	1	23	-	23	68	-	68	2	-	2
Guayanilla	5	-	5	4	-	4	-	-	-	-	-	-	-	2	-	2	-	-	-
Guaynabo	57	-	57	39	-	39	43	-	43	1	73	-	73	-	-	-	-	-	-
Gurabo	2	-	2	2	-	2	3	-	3	-	-	-	-	1	-	1	-	-	-
Hatillo	35	-	35	25	-	25	8	-	8	-	16	-	16	5	-	5	1	-	1
Hormigueros	-	-	-	-	-	-	1	-	1	-	-	-	-	-	-	-	-	-	-
Humacao	571	1	572	322	-	322	347	3	350	2	68	-	68	72	-	72	6	-	6
Isabela	46	-	46	35	-	35	22	-	22	-	23	-	23	11	-	11	5	-	5
Jayuya	1	-	1	1	-	1	-	-	-	-	-	-	-	-	-	-	-	-	-
Juana Díaz	26	-	26	17	-	17	-	-	-	-	6	-	6	10	-	10	-	-	-
Juncos	3	-	3	3	-	3	2	-	2	-	2	-	2	1	-	1	-	-	-
Lajas	10	-	10	9	-	9	5	-	5	-	1	-	1	2	-	2	-	-	-
Lares	14	-	14	8	-	8	3	-	3	-	4	-	4	1	-	1	-	-	-
Las Marías	3	-	3	2	-	2	-	-	-	-	-	-	-	2	-	2	-	-	-
Las Piedras	15	-	15	15	-	15	5	-	5	-	3	-	3	1	-	1	1	-	1

**Tabla C-16 Solicitudes de órdenes de protección y órdenes de protección emitidas, denegadas y archivadas al amparo de la Ley para la Prevención e Intervención con la Violencia Doméstica**

Tribunal de Primera Instancia: Año fiscal 2024-2025

Sala	Solicitudes de órdenes de protección			Órdenes de protección ex parte emitidas			Órdenes de protección finales emitidas			Ocasiones en las que se emitieron órdenes de protección recíprocas	Solicitudes de órdenes de protección denegadas			Solicitudes de órdenes de protección archivadas					
	Personal	Patronal	Total	Personal	Patronal	Total	Personal	Patronal	Total		A solicitud de la parte peticionaria			Otras razones					
											Personal	Patronal	Total	Personal	Patronal	Total			
Loíza	1	-	1	1	-	1	-	-	-	-	1	-	1	-	-	-	-	-	-
Luquillo	2	-	2	2	-	2	1	-	1	-	-	-	-	-	-	-	-	-	-
Manatí	38	-	38	25	-	25	16	-	16	-	7	-	7	8	-	8	1	-	1
Maricao	1	-	1	1	-	1	-	-	-	-	1	-	1	-	-	-	-	-	-
Maunabo	3	-	3	1	-	1	-	-	-	-	-	-	-	1	-	1	-	-	-
Mayagüez	661	2	663	492	2	494	400	1	401	9	93	-	93	215	1	216	15	-	15
Moca	3	-	3	2	-	2	1	-	1	-	1	-	1	1	-	1	-	-	-
Morovis	-	-	-	-	-	-	3	-	3	-	-	-	-	2	-	2	-	-	-
Naguabo	7	-	7	5	-	5	2	-	2	-	1	-	1	-	-	-	-	-	-
Naranjito	-	-	-	-	-	-	1	-	1	-	-	-	-	-	-	-	1	-	1
Orocovis	37	-	37	23	-	23	22	-	22	-	9	-	9	6	-	6	2	-	2
Patillas	10	-	10	6	-	6	3	-	3	-	1	-	1	4	-	4	-	-	-
Peñuelas	2	-	2	1	-	1	-	-	-	-	1	-	1	-	-	-	-	-	-
Ponce	884	1	885	379	1	380	534	-	534	1	100	1	101	175	-	175	14	-	14
Quebradillas	3	-	3	1	-	1	-	-	-	-	2	-	2	-	-	-	-	-	-
Rincón	1	-	1	1	-	1	-	-	-	-	-	-	-	-	-	-	-	-	-
Río Grande	3	-	3	2	-	2	3	-	3	-	-	-	-	1	-	1	-	-	-
Sabana Grande	10	-	10	7	-	7	4	1	5	-	1	-	1	-	-	-	1	-	1
Salinas	20	-	20	18	-	18	12	-	12	-	2	-	2	5	-	5	-	-	-
San Germán	56	-	56	51	-	51	4	-	4	-	3	-	3	3	-	3	1	-	1
San Juan	1,534	1	1,535	802	-	802	801	3	804	1	177	1	178	285	-	285	138	-	138
San Lorenzo	-	-	-	-	-	-	-	-	-	-	-	-	-	-	-	-	-	-	-

**Tabla C-16 Solicitudes de órdenes de protección y órdenes de protección emitidas, denegadas y archivadas al amparo de la Ley para la Prevención e Intervención con la Violencia Doméstica**

Tribunal de Primera Instancia: Año fiscal 2024-2025

Sala	Solicitudes de órdenes de protección			Órdenes de protección ex parte emitidas			Órdenes de protección finales emitidas			Ocasiones en las que se emitieron órdenes de protección recíprocas	Solicitudes de órdenes de protección denegadas			Solicitudes de órdenes de protección archivadas					
	Personal	Patronal	Total	Personal	Patronal	Total	Personal	Patronal	Total		A solicitud de la parte peticionaria			Otras razones					
											Personal	Patronal	Total	Personal	Patronal	Total			
San Sebastián	123	-	123	91	-	91	63	-	63	-	17	-	17	57	-	57	12	-	12
Santa Isabel	-	-	-	-	-	-	-	-	-	-	-	-	-	-	-	-	-	-	-
Toa Alta	43	-	43	30	-	30	65	-	65	1	21	-	21	14	-	14	4	-	4
Toa Baja	68	-	68	27	-	27	49	-	49	2	37	-	37	30	-	30	-	-	-
Trujillo Alto	1	-	1	-	-	-	3	-	3	-	-	-	-	2	-	2	-	-	-
Utua	235	-	235	86	-	86	157	-	157	1	36	-	36	50	-	50	5	-	5
Vega Alta	3	-	3	2	-	2	9	-	9	-	2	-	2	2	-	2	-	-	-
Vega Baja	93	-	93	72	-	72	62	-	62	-	38	-	38	14	-	14	4	-	4
Vieques	24	-	24	18	-	18	14	-	14	-	5	-	5	5	-	5	-	-	-
Villalba	-	-	-	-	-	-	-	-	-	-	-	-	-	-	-	-	-	-	-
Yabucoa	12	-	12	5	-	5	1	-	1	-	2	-	2	5	-	5	-	-	-
Yauco	22	1	23	14	1	15	1	-	1	-	5	-	5	7	-	7	-	-	-
<b>Total</b>	<b>10,816</b>	<b>27</b>	<b>10,843</b>	<b>6,296</b>	<b>24</b>	<b>6,320</b>	<b>5,949</b>	<b>17</b>	<b>5,966</b>	<b>53</b>	<b>1,766</b>	<b>6</b>	<b>1,772</b>	<b>2,127</b>	<b>7</b>	<b>2,134</b>	<b>371</b>	<b>2</b>	<b>373</b>

**Fuente:** Oficina de Administración de los Tribunales, Oficina de Estadísticas, Ciencia de Datos y Planificación Judicial

**Tabla C-17 Otras solicitudes de órdenes de protección, por municipio**

Tribunal de Primera Instancia: Año fiscal 2024-2025

Sala y órdenes de protección	Solicitudes	Ex parte emitidas	Finales emitidas	Solicitudes denegadas	Solicitudes archivadas		
					A solicitud de parte peticionaria	Otras razones	Total
Adjuntas	124	8	25	199	-	-	19
Ley Núm. 284-1999 (Acecho)	87	5	12	160	-	-	5
Ley Núm. 148-2015 (Violencia Sexual)	3	1	1	1	-	-	-
Ley Núm. 121-2019 (Adultos Mayores)	28	2	7	34	-	-	10
Ley Núm. 57-2023 (Protección a Menores)	6	-	5	4	-	-	4
Aguada	364	311	92	86	-	-	182
Ley Núm. 284-1999 (Acecho)	202	173	47	40	-	-	101
Ley Núm. 148-2015 (Violencia Sexual)	1	1	1	-	-	-	-
Ley Núm. 121-2019 (Adultos Mayores)	143	111	38	40	-	-	75
Ley Núm. 57-2023 (Protección a Menores)	18	26	6	6	-	-	6
Aguadilla	563	367	87	160	-	-	113
Ley Núm. 284-1999 (Acecho)	311	215	53	106	-	-	62
Ley Núm. 148-2015 (Violencia Sexual)	15	11	3	-	-	-	-
Ley Núm. 121-2019 (Adultos Mayores)	201	117	30	44	-	-	44
Ley Núm. 57-2023 (Protección a Menores)	36	24	1	10	-	-	7
Aibonito	434	319	79	166	-	-	95
Ley Núm. 284-1999 (Acecho)	248	137	33	112	-	-	61
Ley Núm. 148-2015 (Violencia Sexual)	4	3	3	-	-	-	-
Ley Núm. 121-2019 (Adultos Mayores)	146	145	36	40	-	-	27
Ley Núm. 57-2023 (Protección a Menores)	36	34	7	14	-	-	7
Añasco	205	107	90	74	-	-	42
Ley Núm. 284-1999 (Acecho)	110	65	49	42	-	-	22
Ley Núm. 148-2015 (Violencia Sexual)	1	1	-	-	-	-	-
Ley Núm. 121-2019 (Adultos Mayores)	78	30	32	26	-	-	18
Ley Núm. 57-2023 (Protección a Menores)	16	11	9	6	-	-	2
Arecibo	759	566	156	17	-	-	301
Ley Núm. 284-1999 (Acecho)	341	262	82	6	-	-	141
Ley Núm. 148-2015 (Violencia Sexual)	31	19	2	1	-	-	-
Ley Núm. 121-2019 (Adultos Mayores)	292	205	49	8	-	-	125
Ley Núm. 57-2023 (Protección a Menores)	95	80	23	2	-	-	35

**Tabla C-17 Otras solicitudes de órdenes de protección, por municipio**

Tribunal de Primera Instancia: Año fiscal 2024-2025

Sala y órdenes de protección	Solicitudes	Ex parte emitidas	Finales emitidas	Solicitudes denegadas	Solicitudes archivadas		
					A solicitud de parte peticionaria	Otras razones	Total
Barceloneta	180	70	38	86	-	-	49
Ley Núm. 284-1999 (Acecho)	96	48	26	44	-	-	25
Ley Núm. 148-2015 (Violencia Sexual)	2	2	-	-	-	-	-
Ley Núm. 121-2019 (Adultos Mayores)	70	15	10	28	-	-	16
Ley Núm. 57-2023 (Protección a Menores)	12	5	2	14	-	-	8
Barranquitas	34	35	23	58	-	-	27
Ley Núm. 284-1999 (Acecho)	22	18	11	46	-	-	15
Ley Núm. 121-2019 (Adultos Mayores)	9	15	10	10	-	-	9
Ley Núm. 57-2023 (Protección a Menores)	3	2	2	2	-	-	3
Bayamón	2,063	926	147	59	2	-	437
Ley Núm. 284-1999 (Acecho)	897	392	78	32	-	-	221
Ley Núm. 148-2015 (Violencia Sexual)	62	38	13	3	2	-	2
Ley Núm. 121-2019 (Adultos Mayores)	795	340	38	16	-	-	165
Ley Núm. 57-2023 (Protección a Menores)	309	156	18	8	-	-	49
Cabo Rojo	304	199	34	46	-	-	63
Ley Núm. 284-1999 (Acecho)	138	81	21	34	-	-	35
Ley Núm. 121-2019 (Adultos Mayores)	144	92	9	8	-	-	23
Ley Núm. 57-2023 (Protección a Menores)	22	26	4	4	-	-	5
Caguas	1,844	1,345	397	62	3	1	886
Ley Núm. 284-1999 (Acecho)	830	589	208	24	-	-	387
Ley Núm. 148-2015 (Violencia Sexual)	46	34	11	6	3	1	4
Ley Núm. 121-2019 (Adultos Mayores)	726	492	122	26	-	-	367
Ley Núm. 57-2023 (Protección a Menores)	242	230	56	6	-	-	128
Camuy	6	1	4	-	-	-	-
Ley Núm. 284-1999 (Acecho)	5	-	4	-	-	-	-
Ley Núm. 148-2015 (Violencia Sexual)	1	1	-	-	-	-	-

**Tabla C-17 Otras solicitudes de órdenes de protección, por municipio**

Tribunal de Primera Instancia: Año fiscal 2024-2025

Sala y órdenes de protección	Solicitudes	Ex parte emitidas	Finales emitidas	Solicitudes denegadas	Solicitudes archivadas		
					A solicitud de parte peticionaria	Otras razones	Total
Carolina	1,506	1,188	369	453	-	-	578
Ley Núm. 284-1999 (Acecho)	723	588	207	242	-	-	285
Ley Núm. 148-2015 (Violencia Sexual)	30	23	13	1	-	-	-
Ley Núm. 121-2019 (Adultos Mayores)	533	351	96	118	-	-	231
Ley Núm. 57-2023 (Protección a Menores)	220	226	53	92	-	-	62
Ciales	81	96	41	42	-	-	60
Ley Núm. 284-1999 (Acecho)	38	46	24	24	-	-	24
Ley Núm. 148-2015 (Violencia Sexual)	2	2	1	-	-	-	-
Ley Núm. 121-2019 (Adultos Mayores)	34	35	13	12	-	-	29
Ley Núm. 57-2023 (Protección a Menores)	7	13	3	6	-	-	7
Coamo	130	73	33	116	-	1	39
Ley Núm. 284-1999 (Acecho)	74	28	19	72	-	-	18
Ley Núm. 148-2015 (Violencia Sexual)	2	1	-	-	-	1	1
Ley Núm. 121-2019 (Adultos Mayores)	35	24	6	16	-	-	16
Ley Núm. 57-2023 (Protección a Menores)	19	20	8	28	-	-	4
Comerío	158	75	45	110	-	-	38
Ley Núm. 284-1999 (Acecho)	79	40	28	62	-	-	14
Ley Núm. 148-2015 (Violencia Sexual)	3	1	2	-	-	-	-
Ley Núm. 121-2019 (Adultos Mayores)	67	29	12	40	-	-	22
Ley Núm. 57-2023 (Protección a Menores)	9	5	3	8	-	-	2
Corozal	1	1	-	-	-	-	1
Ley Núm. 121-2019 (Adultos Mayores)	-	1	-	-	-	-	1
Ley Núm. 57-2023 (Protección a Menores)	1	-	-	-	-	-	-
Fajardo	680	444	127	314	1	-	280
Ley Núm. 284-1999 (Acecho)	282	199	63	188	-	-	103
Ley Núm. 148-2015 (Violencia Sexual)	9	5	4	2	1	-	1
Ley Núm. 121-2019 (Adultos Mayores)	297	140	42	92	-	-	135
Ley Núm. 57-2023 (Protección a Menores)	92	100	18	32	-	-	41

**Tabla C-17 Otras solicitudes de órdenes de protección, por municipio**

Tribunal de Primera Instancia: Año fiscal 2024-2025

Sala y órdenes de protección	Solicitudes	Ex parte emitidas	Finales emitidas	Solicitudes denegadas	Solicitudes archivadas		
					A solicitud de parte peticionaria	Otras razones	Total
Guayama	441	266	150	71	-	1	230
Ley Núm. 284-1999 (Acecho)	192	125	62	28	-	-	103
Ley Núm. 148-2015 (Violencia Sexual)	8	5	5	1	-	1	1
Ley Núm. 121-2019 (Adultos Mayores)	162	64	42	26	-	-	103
Ley Núm. 57-2023 (Protección a Menores)	79	72	41	16	-	-	23
Guaynabo	229	155	66	174	-	-	124
Ley Núm. 284-1999 (Acecho)	96	69	35	66	nd	nd	53
Ley Núm. 148-2015 (Violencia Sexual)	4	2	1	-	-	-	-
Ley Núm. 121-2019 (Adultos Mayores)	113	52	20	82	nd	nd	60
Ley Núm. 57-2023 (Protección a Menores)	16	32	10	26	nd	nd	11
Hatillo	263	128	41	118	-	-	77
Ley Núm. 284-1999 (Acecho)	145	67	19	88	nd	nd	48
Ley Núm. 148-2015 (Violencia Sexual)	1	1	1	-	-	-	-
Ley Núm. 121-2019 (Adultos Mayores)	97	37	10	24	nd	nd	24
Ley Núm. 57-2023 (Protección a Menores)	20	23	11	6	nd	nd	5
Humacao	1,234	919	202	256	-	-	81
Ley Núm. 284-1999 (Acecho)	603	414	106	151	nd	nd	36
Ley Núm. 148-2015 (Violencia Sexual)	10	4	1	2	-	-	-
Ley Núm. 121-2019 (Adultos Mayores)	456	326	76	80	nd	nd	32
Ley Núm. 57-2023 (Protección a Menores)	165	175	19	23	nd	nd	13
Isabela	197	115	30	132	-	-	44
Ley Núm. 284-1999 (Acecho)	142	73	18	106	nd	nd	30
Ley Núm. 121-2019 (Adultos Mayores)	36	24	5	22	nd	nd	11
Ley Núm. 57-2023 (Protección a Menores)	19	18	7	4	nd	nd	3
Juana Díaz	317	166	95	186	-	-	126
Ley Núm. 284-1999 (Acecho)	164	76	64	132	nd	nd	65
Ley Núm. 148-2015 (Violencia Sexual)	4	4	2	-	-	-	-
Ley Núm. 121-2019 (Adultos Mayores)	128	76	28	48	nd	nd	57
Ley Núm. 57-2023 (Protección a Menores)	21	10	1	6	nd	nd	4

**Tabla C-17 Otras solicitudes de órdenes de protección, por municipio**

Tribunal de Primera Instancia: Año fiscal 2024-2025

Sala y órdenes de protección	Solicitudes	Ex parte emitidas	Finales emitidas	Solicitudes denegadas	Solicitudes archivadas		
					A solicitud de parte peticionaria	Otras razones	Total
Lajas	103	94	41	6	-	-	87
Ley Núm. 284-1999 (Acecho)	42	48	25	2	nd	nd	47
Ley Núm. 121-2019 (Adultos Mayores)	56	39	11	2	nd	nd	33
Ley Núm. 57-2023 (Protección a Menores)	5	7	5	2	nd	nd	7
Lares	129	60	26	84	-	-	39
Ley Núm. 284-1999 (Acecho)	59	23	13	50	nd	nd	11
Ley Núm. 148-2015 (Violencia Sexual)	1	1	1	-	-	-	-
Ley Núm. 121-2019 (Adultos Mayores)	57	28	9	28	nd	nd	23
Ley Núm. 57-2023 (Protección a Menores)	12	8	3	6	nd	nd	5
Las Piedras	38	15	6	8	-	-	7
Ley Núm. 284-1999 (Acecho)	21	13	3	4	nd	nd	2
Ley Núm. 121-2019 (Adultos Mayores)	12	1	2	4	nd	nd	2
Ley Núm. 57-2023 (Protección a Menores)	5	1	1	-	nd	nd	3
Manatí	149	94	38	66	-	-	51
Ley Núm. 284-1999 (Acecho)	72	57	29	36	nd	nd	18
Ley Núm. 148-2015 (Violencia Sexual)	3	3	-	-	-	-	-
Ley Núm. 121-2019 (Adultos Mayores)	62	21	6	20	nd	nd	29
Ley Núm. 57-2023 (Protección a Menores)	12	13	3	10	nd	nd	4
Maunabo	10	8	3	3	-	-	-
Ley Núm. 284-1999 (Acecho)	4	-	1	1	nd	nd	-
Ley Núm. 121-2019 (Adultos Mayores)	4	3	1	2	nd	nd	-
Ley Núm. 57-2023 (Protección a Menores)	2	5	1	-	nd	nd	-
Mayagüez	710	316	82	102	-	-	128
Ley Núm. 284-1999 (Acecho)	312	151	29	68	nd	nd	70
Ley Núm. 148-2015 (Violencia Sexual)	15	15	10	-	-	-	-
Ley Núm. 121-2019 (Adultos Mayores)	291	76	23	18	nd	nd	40
Ley Núm. 57-2023 (Protección a Menores)	92	74	20	16	nd	nd	18

**Tabla C-17 Otras solicitudes de órdenes de protección, por municipio**

Tribunal de Primera Instancia: Año fiscal 2024-2025

Sala y órdenes de protección	Solicitudes	Ex parte emitidas	Finales emitidas	Solicitudes denegadas	Solicitudes archivadas		
					A solicitud de parte peticionaria	Otras razones	Total
Morovis	111	59	14	16	-	-	22
Ley Núm. 284-1999 (Acecho)	56	30	9	6	nd	nd	14
Ley Núm. 148-2015 (Violencia Sexual)	4	3	-	-	-	-	-
Ley Núm. 121-2019 (Adultos Mayores)	41	22	4	4	nd	nd	7
Ley Núm. 57-2023 (Protección a Menores)	10	4	1	6	nd	nd	1
Naguabo	22	14	3	6	-	-	3
Ley Núm. 284-1999 (Acecho)	13	9	1	3	nd	nd	1
Ley Núm. 121-2019 (Adultos Mayores)	9	5	2	3	nd	nd	2
Orocovis	88	73	16	58	-	-	42
Ley Núm. 284-1999 (Acecho)	47	48	11	46	nd	nd	23
Ley Núm. 148-2015 (Violencia Sexual)	2	2	1	-	-	-	-
Ley Núm. 121-2019 (Adultos Mayores)	36	19	3	12	nd	nd	16
Ley Núm. 57-2023 (Protección a Menores)	3	4	1	-	nd	nd	3
Patillas	84	14	2	18	-	-	15
Ley Núm. 284-1999 (Acecho)	40	4	1	14	nd	nd	7
Ley Núm. 121-2019 (Adultos Mayores)	37	8	1	4	nd	nd	8
Ley Núm. 57-2023 (Protección a Menores)	7	2	-	-	nd	nd	-
Ponce	1,045	451	167	378	-	1	176
Ley Núm. 284-1999 (Acecho)	507	164	80	228	nd	nd	84
Ley Núm. 148-2015 (Violencia Sexual)	38	32	14	-	-	1	1
Ley Núm. 121-2019 (Adultos Mayores)	342	145	48	74	nd	nd	75
Ley Núm. 57-2023 (Protección a Menores)	158	110	25	76	nd	nd	16
Quebradillas	2	2	-	-	-	-	-
Ley Núm. 121-2019 (Adultos Mayores)	1	1	-	-	nd	nd	-
Ley Núm. 57-2023 (Protección a Menores)	1	1	-	-	nd	nd	-
Sabana Grande	134	74	29	82	-	-	48
Ley Núm. 284-1999 (Acecho)	52	32	14	42	nd	nd	14
Ley Núm. 121-2019 (Adultos Mayores)	68	29	12	34	nd	nd	30
Ley Núm. 57-2023 (Protección a Menores)	14	13	3	6	nd	nd	4

**Tabla C-17 Otras solicitudes de órdenes de protección, por municipio**

Tribunal de Primera Instancia: Año fiscal 2024-2025

Sala y órdenes de protección	Solicitudes	Ex parte emitidas	Finales emitidas	Solicitudes denegadas	Solicitudes archivadas		
					A solicitud de parte peticionaria	Otras razones	Total
Salinas	119	66	38	78	-	-	15
Ley Núm. 284-1999 (Acecho)	56	33	18	46	nd	nd	4
Ley Núm. 148-2015 (Violencia Sexual)	1	1	1	-	-	-	-
Ley Núm. 121-2019 (Adultos Mayores)	54	23	14	26	nd	nd	10
Ley Núm. 57-2023 (Protección a Menores)	8	9	5	6	nd	nd	1
San Germán	303	137	33	34	-	-	95
Ley Núm. 284-1999 (Acecho)	133	68	17	22	nd	nd	45
Ley Núm. 121-2019 (Adultos Mayores)	153	55	15	12	nd	nd	47
Ley Núm. 57-2023 (Protección a Menores)	17	14	1	-	nd	nd	3
San Juan	2,452	990	128	92	-	1	233
Ley Núm. 284-1999 (Acecho)	1,087	487	85	62	nd	nd	158
Ley Núm. 148-2015 (Violencia Sexual)	38	24	6	2	-	1	1
Ley Núm. 121-2019 (Adultos Mayores)	1,041	322	26	16	nd	nd	56
Ley Núm. 57-2023 (Protección a Menores)	286	157	11	12	nd	nd	18
San Sebastián	460	210	30	36	-	-	30
Ley Núm. 284-1999 (Acecho)	282	145	19	22	nd	nd	15
Ley Núm. 148-2015 (Violencia Sexual)	5	4	4	-	-	-	-
Ley Núm. 121-2019 (Adultos Mayores)	162	55	7	12	nd	nd	14
Ley Núm. 57-2023 (Protección a Menores)	11	6	-	2	nd	nd	1
Toa Alta	250	118	34	58	-	-	52
Ley Núm. 284-1999 (Acecho)	111	50	22	28	nd	nd	15
Ley Núm. 148-2015 (Violencia Sexual)	4	4	1	-	-	-	-
Ley Núm. 121-2019 (Adultos Mayores)	114	49	8	24	nd	nd	30
Ley Núm. 57-2023 (Protección a Menores)	21	15	3	6	nd	nd	7
Toa Baja	273	106	9	128	-	-	7
Ley Núm. 284-1999 (Acecho)	129	47	5	88	nd	nd	4
Ley Núm. 148-2015 (Violencia Sexual)	4	3	2	-	-	-	-
Ley Núm. 121-2019 (Adultos Mayores)	119	37	1	30	nd	nd	2
Ley Núm. 57-2023 (Protección a Menores)	21	19	1	10	nd	nd	1

**Tabla C-17 Otras solicitudes de órdenes de protección, por municipio**

Tribunal de Primera Instancia: Año fiscal 2024-2025

Sala y órdenes de protección	Solicitudes	Ex parte emitidas	Finales emitidas	Solicitudes denegadas	Solicitudes archivadas		
					A solicitud de parte peticionaria	Otras razones	Total
Utua	242	104	46	158	-	-	45
Ley Núm. 284-1999 (Acecho)	117	50	19	82	nd	nd	28
Ley Núm. 148-2015 (Violencia Sexual)	7	5	5	-	-	-	-
Ley Núm. 121-2019 (Adultos Mayores)	90	28	10	60	nd	nd	15
Ley Núm. 57-2023 (Protección a Menores)	28	21	12	16	nd	nd	2
Vega Baja	398	242	54	2	-	-	198
Ley Núm. 284-1999 (Acecho)	196	106	26	2	nd	nd	110
Ley Núm. 148-2015 (Violencia Sexual)	6	6	4	-	-	-	-
Ley Núm. 121-2019 (Adultos Mayores)	171	98	18	-	nd	nd	70
Ley Núm. 57-2023 (Protección a Menores)	25	32	6	-	nd	nd	18
Vieques	68	25	17	54	-	-	15
Ley Núm. 284-1999 (Acecho)	41	19	9	38	nd	nd	8
Ley Núm. 148-2015 (Violencia Sexual)	1	1	1	-	-	-	-
Ley Núm. 121-2019 (Adultos Mayores)	23	5	5	14	nd	nd	6
Ley Núm. 57-2023 (Protección a Menores)	3	-	2	2	nd	nd	1
Yabucoa	34	18	2	4	-	-	10
Ley Núm. 284-1999 (Acecho)	14	14	2	2	nd	nd	4
Ley Núm. 121-2019 (Adultos Mayores)	20	4	-	2	nd	nd	6
Yauco	306	103	65	179	-	-	106
Ley Núm. 284-1999 (Acecho)	159	54	40	102	nd	nd	55
Ley Núm. 148-2015 (Violencia Sexual)	2	1	-	1	-	-	-
Ley Núm. 121-2019 (Adultos Mayores)	132	40	25	68	nd	nd	50
Ley Núm. 57-2023 (Protección a Menores)	13	8	-	8	nd	nd	1
<b>Total</b>	<b>19,647</b>	<b>11,273</b>	<b>3,254</b>	<b>4,635</b>	<b>6</b>	<b>5</b>	<b>5,316</b>

Fuente: Oficina de Administración de los Tribunales, Oficina de Estadísticas, Ciencia de Datos y Planificación Judicial  
 nd no está disponible

**Tabla C-18 Otros asuntos atendidos en sala municipal**  
**Tribunal de Primera Instancia, Sala Municipal: Año fiscal 2024-2025**

Sala	Regla 6		Custodia emergencia		Controversias y Estados Prov. Derecho		Ley de Menores		Ley de Salud Mental		Otros asuntos solicitados
	Vistas	Causa	Vistas	Ha Lugar	Solicitudes	Resoluciones <sup>1</sup>	Solicit.	Causa <sup>1</sup>	Solicit.	Órdenes <sup>1</sup>	
Adjuntas	90	30	4	-	129	51	-	-	22	23	8
Aguada	216	123	2	2	223	52	-	-	107	109	24
Aguadilla	1,572	1,202	42	36	209	25	31	25	291	267	47
Aguas Buenas	3	2	4	4	-	-	-	-	-	-	-
Aibonito	1,074	934	24	23	215	54	22	21	175	166	17
Añasco	74	52	-	-	173	50	-	-	32	36	9
Arecibo	3,348	2,760	64	53	269	58	77	57	489	384	27
Arroyo	16	11	-	-	-	-	-	-	-	-	-
Barceloneta	196	66	-	-	63	14	-	-	91	75	13
Barranquitas	56	29	-	-	20	6	-	-	16	13	2
Bayamón	3,512	2,984	92	72	801	39	84	72	1,726	1,457	130
Cabo Rojo	169	127	1	-	271	52	-	-	71	72	24
Caguas	3,091	2,545	33	33	1,076	93	-	-	813	758	160
Camuy	139	71	-	-	3	-	-	-	1	1	-
Canóvanas	16	8	6	6	-	-	-	-	-	-	-
Carolina	2,689	2,056	50	43	678	123	10	4	1,001	1,129	134
Cayey	62	40	1	1	-	-	-	-	-	-	-
Ceiba	1	-	2	2	-	-	-	-	-	-	-
Ciales	30	20	-	-	74	53	-	-	53	49	7
Cidra	24	14	1	1	-	-	-	-	-	-	-
Coamo	135	92	-	-	145	27	-	-	70	61	20
Comerio	128	76	-	-	102	18	-	-	59	51	19
Corozal	36	6	-	-	2	-	-	-	1	-	-
Dorado	63	38	-	-	-	-	-	-	-	-	-
Fajardo	1,715	1,313	17	16	519	75	60	53	379	368	64
Florida	15	-	-	-	-	-	-	-	-	-	-
Guayama	1,714	1,495	34	34	259	84	-	-	202	194	59
Guayanilla	240	68	-	-	-	-	-	-	-	-	-
Guaynabo	380	282	-	-	141	29	-	-	98	82	35

**Tabla C-18 Otros asuntos atendidos en sala municipal**  
**Tribunal de Primera Instancia, Sala Municipal: Año fiscal 2024-2025**

Sala	Regla 6		Custodia emergencia		Controversias y Estados Prov. Derecho		Ley de Menores		Ley de Salud Mental		Otros asuntos solicitados
	Vistas	Causa	Vistas	Ha Lugar	Solicitudes	Resoluciones <sup>1</sup>	Solicit.	Causa <sup>1</sup>	Solicit.	Órdenes <sup>1</sup>	
Gurabo	21	9	3	3	-	-	-	-	-	-	-
Hatillo	374	209	-	-	226	35	-	-	113	98	-
Hormigueros	19	15	-	-	-	-	-	-	-	-	-
Humacao	1,873	1,433	48	41	290	236	14	12	490	401	64
Isabela	-	-	4	4	203	37	-	-	96	80	21
Jayuya	15	12	-	-	-	-	-	-	-	-	-
Juana Díaz	684	358	-	-	254	111	-	-	103	96	53
Juncos	27	7	10	10	-	-	-	-	-	-	-
Lajas	28	19	-	-	113	61	-	-	11	11	22
Lares	111	57	-	-	109	27	-	-	36	32	22
Las Marías	24	14	-	-	-	-	-	-	-	-	-
Las Piedras	-	-	-	-	61	46	-	-	32	3	-
Loíza	11	6	-	-	-	-	-	-	-	-	-
Manatí	148	100	-	-	129	61	3	2	110	105	26
Maricao	7	3	-	-	-	-	-	-	-	-	-
Maunabo	1	1	-	-	24	26	-	-	10	2	-
Mayagüez	1,363	1,190	50	47	287	29	-	-	437	487	46
Moca	62	41	-	-	-	-	-	-	-	-	-
Morovis	40	20	-	-	56	7	-	-	31	29	2
Naguabo	2	1	2	2	46	28	-	-	13	2	1
Orocovis	67	45	-	-	89	16	-	-	50	49	6
Patillas	249	178	-	-	102	7	-	-	42	39	-
Peñuelas	2	-	-	-	-	-	-	-	-	-	-
Ponce	3,771	2,918	84	77	359	46	58	45	648	620	69
Quebradillas	109	64	-	-	2	-	-	-	-	-	-
Rincón	2	2	-	-	-	-	-	-	-	-	-
Rio Grande	1	1	1	1	-	-	-	-	-	-	-
Sabana Grande	70	32	-	-	82	23	-	-	34	51	2
Salinas	490	262	-	-	131	37	-	-	46	35	28

**Tabla C-18 Otros asuntos atendidos en sala municipal**  
**Tribunal de Primera Instancia, Sala Municipal: Año fiscal 2024-2025**

Sala	Regla 6		Custodia emergencia		Controversias y Estados Prov. Derecho		Ley de Menores		Ley de Salud Mental		Otros asuntos solicitados
	Vistas	Causa	Vistas	Ha Lugar	Solicitudes	Resoluciones <sup>1</sup>	Solicit.	Causa <sup>1</sup>	Solicit.	Órdenes <sup>1</sup>	
San Germán	137	104	2	-	196	21	-	-	91	108	29
San Juan	4,876	4,067	75	71	758	4	49	34	2,154	2,051	103
San Lorenzo	37	19	5	2	-	-	-	-	-	-	-
San Sebastián	244	190	3	3	217	67	-	-	189	193	36
Toa Alta	55	18	-	-	181	30	-	-	98	76	10
Toa Baja	219	125	-	-	202	9	-	-	126	118	-
Trujillo Alto	22	15	5	5	-	-	-	-	-	-	-
Utuado	960	670	23	23	127	39	-	-	135	118	19
Vega Alta	107	65	-	-	-	-	-	-	-	-	-
Vega Baja	196	131	1	-	283	28	-	-	186	155	43
Vieques	11	9	-	-	50	10	-	-	43	40	-
Yabucoa	3	3	-	-	76	56	-	-	20	5	-
Yauco	584	236	-	-	244	79	1	1	83	80	45
<b>Total</b>	<b>37,826</b>	<b>29,093</b>	<b>693</b>	<b>615</b>	<b>10,269</b>	<b>2,079</b>	<b>409</b>	<b>326</b>	<b>11,124</b>	<b>10,379</b>	<b>1,446</b>

Las solicitudes de algunas salas se atienden en sedes localizadas en otros municipios.

<sup>1</sup>Solo incluyen las determinaciones judiciales tomadas durante las primeras cinco vistas de una solicitud.

**Fuente:** Oficina de Administración de los Tribunales, Oficina de Estadísticas, Ciencia de Datos y Planificación Judicial

**Tabla C-19 Medianas de meses transcurridos en la resolución de casos, querellas y vistas preliminares**

**Tribunal de Primera Instancia: Años fiscales 2020-2021 a 2024-2025**

Asunto	Años fiscales				
	2020-2021	2021-2022	2022-2023	2023-2024	2024-2025
Casos civiles	2.93	2.33	1.58	1.18	1.15
Civil Superior	3.19	2.10	1.41	1.12	1.08
Civil Municipal*	2.73	2.33	1.51	1.15	1.12
Relaciones de familia	3.45	2.99	2.79	2.70	2.56
Querellas contra Menores	2.86	2.10	1.84	2.04	2.10
Casos criminales	5.13	3.62	3.42	2.79	2.79
Grave	5.59	4.04	3.72	3.19	2.99
Menos grave	4.18	3.22	3.29	2.86	2.89
Tránsito	5.84	3.12	2.99	2.40	2.50
Vistas Preliminares	2.60	1.97	1.97	1.68	1.58
Vistas Preliminares en Alzada	2.07	1.81	2.04	1.91	1.84

Las medianas de meses transcurridos de casos criminales no incluyen las etapas de Vistas de Regla 6 y Vistas Preliminares. Solo se contabiliza el tiempo desde cuando se presenta la acusación o denuncia para la etapa de juicio.

\* los casos civiles en Sala Municipal incluyen Desahucios, Regla 60, y Recursos de Revisión.

**Fuente:** Oficina de Administración de los Tribunales, Oficina de Estadísticas, Ciencia de Datos y Planificación Judicial

## Anejo 5 Otras estadísticas operacionales

**Tabla D-1 Movimiento de casos en el Programa de Relaciones de Familia**

Tribunal de Primera Instancia, Sala Superior: Años fiscales 2019-2020 al 2024-2025

Año	Pendientes al comenzar el año	Aceptados	Activos	Terminados	Pendientes al finalizar el año
2019-2020	1,351	3,194	4,545	3,396	1,149
2020-2021	1,149	3,604	4,753	3,285	1,468
2021-2022	1,454	3,916	5,370	4,098	1,272
2022-2023	1,258	3,505	4,763	3,644	1,119
2023-2024	1,109	3,569	4,678	3,646	1,032
2024-2025	1,032	3,382	4,414	3,525	2,314

Fuente: Oficina de Administración de los Tribunales, Directoría de Operaciones, Oficina de Servicios Sociales

**Tabla D-2 Movimiento de casos en el Programa de Relaciones de Familia, por región**

Tribunal de Primera Instancia, Sala Superior: Año fiscal 2024-2025

Región	Pendientes al 1/jul/2024	Casos nuevos aceptados	Total de casos activos	Casos terminados	Pendientes al 30/jun/2025
Aguadilla	59	197	256	207	123
Aibonito	25	75	100	83	62
Arecibo	56	205	261	204	131
Bayamón	207	492	699	530	487
Caguas	135	273	408	303	221
Carolina	83	338	421	328	179
Fajardo	53	181	234	189	111
Guayama	40	128	168	142	96
Humacao	72	275	347	268	233
Mayagüez	51	332	383	331	128
Ponce	126	362	488	401	259
San Juan	88	402	490	413	218
Utuaado	37	122	159	126	66
<b>Total</b>	<b>1,032</b>	<b>3,382</b>	<b>4,414</b>	<b>3,525</b>	<b>2,314</b>

Fuente: Oficina de Administración de los Tribunales, Directoría de Operaciones, Oficina de Servicios Sociales

### Tabla D-3 Informe de labor realizada con pensiones alimentarias

Tribunal de Primera Instancia, Sala Superior: Año fiscal 2024-2025

Región judicial	Forma en que se presentó		Disposición recomendada					Otras acciones			
	Casos nuevos	Referidos	Fijación	Aumento	Rebaja	No modificar la pensión	No establecer pensión	Establecer pensión provisional	Continuación de vista	Suspensión de vista	Referido asunto al (la) juez(a)
Aguadilla	446	85	248	2	3	6	42	194	5	-	221
Aibonito	184	22	102	1	5	7	10	87	23	-	-
Arecibo	567	289	327	1	-	8	33	326	190	-	81
Bayamón	1,107	729	660	12	7	304	160	701	490	-	131
Caguas	507	118	261	6	2	5	43	209	168	-	34
Carolina	537	215	244	-	2	41	106	376	29	-	34
Fajardo	240	123	123	3	-	1	41	187	124	-	12
Guayama	172	85	118	-	1	4	11	100	58	-	11
Humacao	265	115	129	1	-	1	2	191	221	-	52
Mayagüez	410	124	250	1	-	2	11	268	6	-	19
Ponce	487	241	182	4	4	8	12	248	53	-	41
San Juan	685	214	280	3	3	24	190	311	56	-	45
Utua	158	94	107	5	1	5	5	110	3	-	84
<b>Total</b>	<b>5,765</b>	<b>2,454</b>	<b>3,031</b>	<b>39</b>	<b>28</b>	<b>416</b>	<b>666</b>	<b>3,308</b>	<b>1,426</b>	<b>-</b>	<b>765</b>

Para el año fiscal 2022-23, se comenzó a registrar la labor realizada con pensiones alimentarias en el Registro de labor de los Examinadores de Pensión Alimentaria, el cual no incluye información sobre las revisiones automáticas, las transferencias de vistas de pensión y los reseñamientos de vistas de pensión.

**Fuente:** Oficina de Administración de los Tribunales, Oficina de Estadísticas, Ciencia de Datos y Planificación Judicial

**Tabla D-4 Casos de mediación por tipo y región**  
**Tribunal de Primera Instancia: Año fiscal 2024-2025**

	Orientados	Aceptados	Mediados		Archivados
			Con acuerdo	Sin acuerdo	
<b>Total de casos de mediación</b>	<b><u>2,994</u></b>	<b><u>3,004</u></b>	<b><u>1,118</u></b>	<b><u>210</u></b>	<b><u>1,749</u></b>
<i>Tipo de caso de mediación</i>					
Convivencia Social	934	554	322	34	219
Convivencia Familiar	455	273	133	19	126
Relaciones de Pareja y Asuntos de Menores	422	373	249	17	111
Contractual	881	1,683	376	135	1,212
Reclamaciones	302	121	38	5	81
<b>Total</b>	<b><u>2,994</u></b>	<b><u>3,004</u></b>	<b><u>1,118</u></b>	<b><u>210</u></b>	<b><u>1,749</u></b>
<i>Región</i>					
Aguadilla	231	180	102	10	77
Aibonito	148	149	70	5	75
Arecibo	204	229	53	16	152
Bayamón	517	478	162	43	266
Caguas	347	192	55	12	127
Carolina	127	253	86	23	168
Fajardo	204	216	74	18	136
Guayama	136	136	64	8	71
Humacao	432	333	128	16	173
Mayaguez	196	333	175	15	129
Ponce	178	197	55	24	157
San Juan	274	308	94	20	218
Utado	-	-	-	-	-
<b>Total</b>	<b><u>2,994</u></b>	<b><u>3,004</u></b>	<b><u>1,118</u></b>	<b><u>210</u></b>	<b><u>1,749</u></b>

Los casos aceptados son aquellos que cumplieron con los requisitos de elegibilidad del programa y las partes aceptaron participar del proceso.

**Municipio de Utado:** estuvo con el puesto vacante de mediador(a) hasta el 11 de junio de 2025, fecha que fue reclutado. Durante este periodo los casos del Centro de Utado fueron atendidos mediante el Proyecto Intramuros por el Centro de Aguadilla.

**Fuente:** Oficina de Administración de los Tribunales, Directoría de Operaciones, Negociado de Métodos Alternos

# Anejo 6 Glosario

## Glosario

Este glosario tiene como objetivo aclarar terminología de uso estadístico que suelen presentar duda o confusión. Las definiciones de los términos judiciales están disponibles en el portal del Poder Judicial, [Glosario de Términos Jurídicos](#).

La cuantificación estadística de la actividad judicial se realiza para algunos datos en la presentación y terminación de la responsabilidad judicial y administrativa del Tribunal.

### **Alegación de culpabilidad**

Clasificación estadística que agrupa la cantidad de casos terminados con disposición de alegación de culpabilidad.

### **Archivos**

Clasificación estadística que agrupa la cantidad de casos terminados con disposición por las determinaciones de archivos.

### **Caso criminal**

La unidad de cuantificación estadística es el delito imputado. Por cada uno de los delitos hay un caso estadístico por acusado.

### **Caso civil**

La unidad de cuantificación estadística es la primera causa de acción del título del documento de demanda o petición. Los eventos entre la presentación y la sentencia o posteriores a la misma se cuantifican como parte de la misma unidad.

### **Casos o recursos reabiertos/reinstalados**

Clasificación estadística que agrupa la cantidad de casos terminados que retornan ante la atención del Tribunal.

### **Condena**

Clasificación estadística que agrupa los casos criminales terminados con disposición de culpabilidad.

### **Disposición**

Clasificaciones que agrupan las maneras de terminar los casos. Cada clasificación recoge la cantidad de casos con decisiones judiciales.

### **Estipulación**

Clasificación estadística que agrupa la cantidad de casos terminados con disposición donde hubo acuerdos.

### **Hubo causa**

Clasificación estadística que agrupa la cantidad de vistas preliminares terminadas con disposición de causa probable para acusar. También es utilizada para agrupar la cantidad de vistas de Regla 6 terminadas con disposición de causa probable para arresto.

### **Índice de resolución**

En el contexto de lo que pretende expresar, lo representamos como una cantidad numérica de expedientes judiciales resueltos por cada cien presentados nuevos. Establece una relación entre los casos resueltos y los casos presentados para un mismo período. El índice de resolución cobra protagonismo cuando se han presentado 100 casos o más, de lo contrario, el indicador pierde su valor funcional.

### **Labor en asuntos municipales**

La unidad de cuantificación estadística es el asunto atendido por los jueces y juezas. La clasificación del asunto son los aspectos investigados de índole civil y criminal en los Tribunales Municipales.

### **Labor en pensiones alimentarias**

La unidad de cuantificación estadística es el asunto atendido por los examinadores y las examinadoras de pensiones alimentarias. La clasificación del asunto son las vistas celebradas de los incidentes sobre las pensiones alimentarias de relaciones de familia y las recomendaciones a jueces y juezas de familia.

### **Movimiento de casos**

Es una presentación conjunta de la cantidad de datos recopilados de los casos que se procesan y terminan en el Tribunal durante un periodo informado.

**Pendiente al inicio del periodo** - Cantidad de casos en espera de terminación al inicio del periodo. Son los casos que están en proceso de maduración jurídica, indistintamente de si son recientes o llevan más tiempo.

**Casos presentados** - Cantidad de casos nuevos que iniciaron con la presentación de documento de alegaciones y requiriendo asistencia o reparación durante un periodo.

**Total de activos** - Cantidad por la suma de casos pendientes al inicio de un periodo y los casos presentados durante el periodo de referencia. También se le conoce como el volumen de casos ante la consideración del Tribunal.

**Casos resueltos** - Cantidad de casos terminados con una disposición durante un periodo informado.

**Pendiente al final del periodo** - Cantidad de casos en espera de terminación al final de un periodo informado. Son los casos que están en proceso de maduración jurídica, indistintamente de si son nuevos o llevan más tiempo.

### **Mediana de resolución**

La mediana de resolución es el valor central de una distribución de datos de tiempo organizados en forma ascendente o descendente, la cual deja a cada lado la mitad de las observaciones. La unidad de cuantificación son días transcurridos desde la presentación hasta la terminación de todos los casos. Una mediana de tres meses indica que la mitad de los casos se resolvió en menos de tres meses y la otra mitad en más de tres meses.

### **Por jurado**

Clasificación para distinguir la cantidad de casos terminados con celebración de un Juicio por jurado.

### **Por Tribunal de Derecho**

Clasificación para distinguir la cantidad de casos terminados con celebración de un Juicio por Tribunal de Derecho.

### **Querellas contra menores**

Clasificación para distinguir la cuantificación estadística de los casos del Sistema de Justicia Juvenil. Es utilizado para diferenciar la cantidad de casos por faltas de menores de la cantidad de casos por delitos criminales de los adultos.

### **Renuncia de jurisdicción**

Clasificación estadística que agrupa la cantidad de querellas terminadas con disposición de *renuncia de jurisdicción*.

### **Traslado**

Clasificación estadística que agrupa la cantidad de casos o vistas que se mudan de un Tribunal a otro por razón de la materia, cuantía económica o el lugar de la competencia.

### **Transferencia vista pensión alimentaria**

Clasificación estadística que agrupa la cantidad de nuevas vistas cuando no pudo celebrarse una vista señalada ante Examinadores y Examinadoras de pensiones alimentarias.

### **Res señalamiento vista pensión alimentaria**

Clasificación estadística que agrupa la cantidad de vistas de seguimiento ante Examinadores y Examinadoras de Pensiones Alimentarias.

### **Vista adjudicativa**

Clasificación estadística que agrupa la cantidad de querellas terminadas en el Sistema de Justicia Juvenil.

### **Vista preliminar**

La unidad de cuantificación estadística para estas vistas es el delito imputado. La clasificación distingue la cuantificación estadística de las vistas relativas a la determinación de causa probable en una acusación para juicio por delitos.

### **Vista preliminar en alzada**

La unidad de cuantificación estadística es la vista preliminar donde la disposición fue revisada. La clasificación de las vistas es por el delito imputado.

## **Tribunal Supremo y Tribunal de Apelaciones**

### **Opinión**

Cuantificación estadística de la cantidad de opiniones aplicables a cualquier otro caso de similar naturaleza.

### **Opinión concurrente**

Cuantificación estadística de la cantidad de opiniones que están de acuerdo con una opinión principal pero no con sus fundamentos.

### **Opinión de mayoría**

Cuantificación estadística de la cantidad de opiniones que concurre la mayoría de los(las) integrantes que intervienen en la decisión.

Cuantificación estadística de la cantidad de opiniones que están en desacuerdo con la opinión de mayoría.

### **Opinión per curiam**

Opinión emitida por el Tribunal Supremo y que no identifica que juez o la jueza que escribió la opinión. Por lo tanto, es la decisión “de la corte”.

### **Per curiam**

Cuantificación estadística de la cantidad de opiniones que identifican a la “Curia” o a todas(os) las(os) integrantes como autores de las mismas.

## **Recurso de Apelación**

Cuantificación estadística de la cantidad de recursos para revisar sentencias o resoluciones de un Tribunal de inferior jerarquía.

## **Recurso de Revisión**

Cuantificación estadística de la cantidad de recursos para revisar decisiones, reglamentos, órdenes, resoluciones y providencias finales dictadas por organismos o agencias administrativas o por sus funcionarios.

## **Regla 50.**

En situaciones no previstas por este Reglamento, el Tribunal encauzará el trámite en la forma que a su juicio sirva los mejores intereses de todas las partes. Queda reservada la facultad del Tribunal para prescindir de términos, escritos o procedimientos específicos para así lograr el más justo y eficiente despacho del caso o del asunto de que se trate.

## **Sentencia**

En el ámbito civil significa cualquier determinación del Tribunal de Primera Instancia que resuelva finalmente la cuestión litigiosa y de la cual pueda apelarse. En lo criminal se trata del pronunciamiento que hace el juez o la jueza sobre la pena que se le impone a una persona acusada luego de que se determina que es culpable de cometer un delito.